

市内学区児童生徒推計資料

(令和3年度日進市立小中学校適正規模等検討委員会資料)

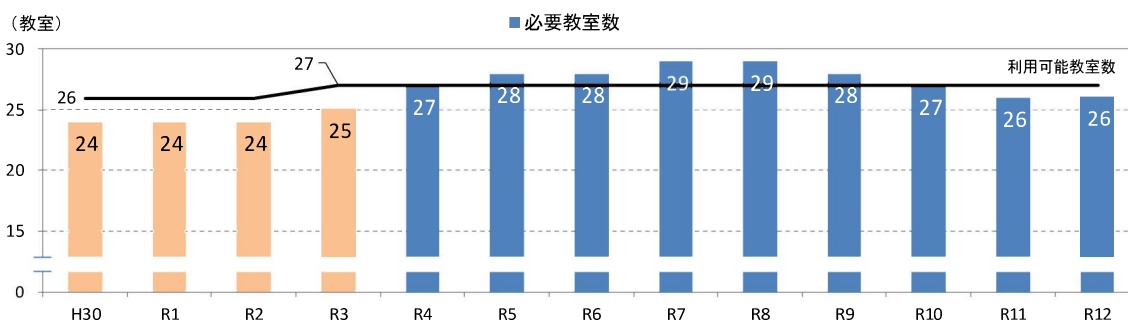
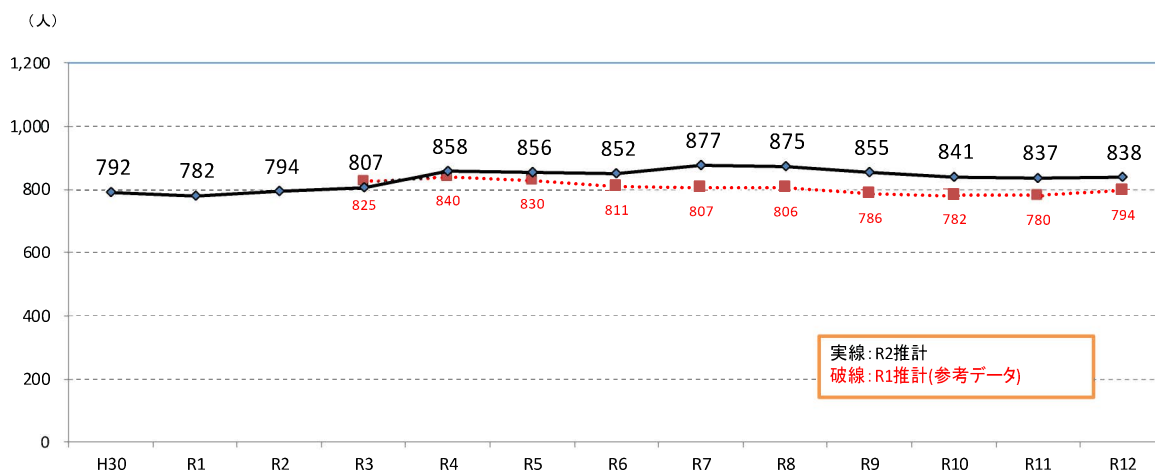
令和3年6月

4. 学区別児童・生徒数の推計結果

(1) 西小学校 <学区見直し対象校>

【現行学区】

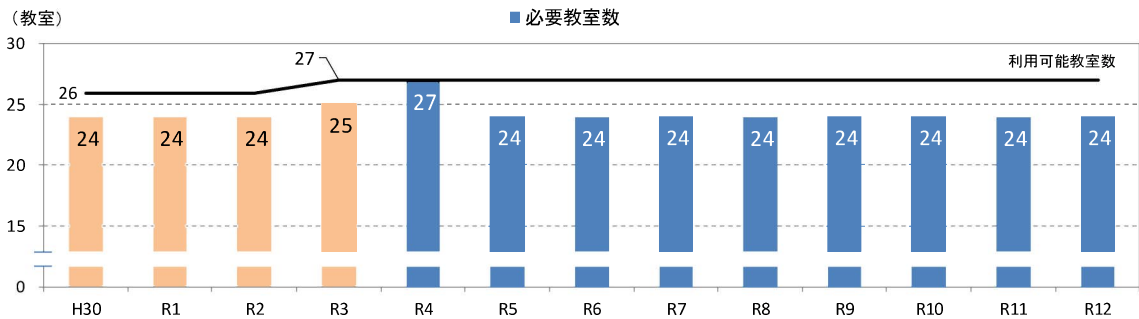
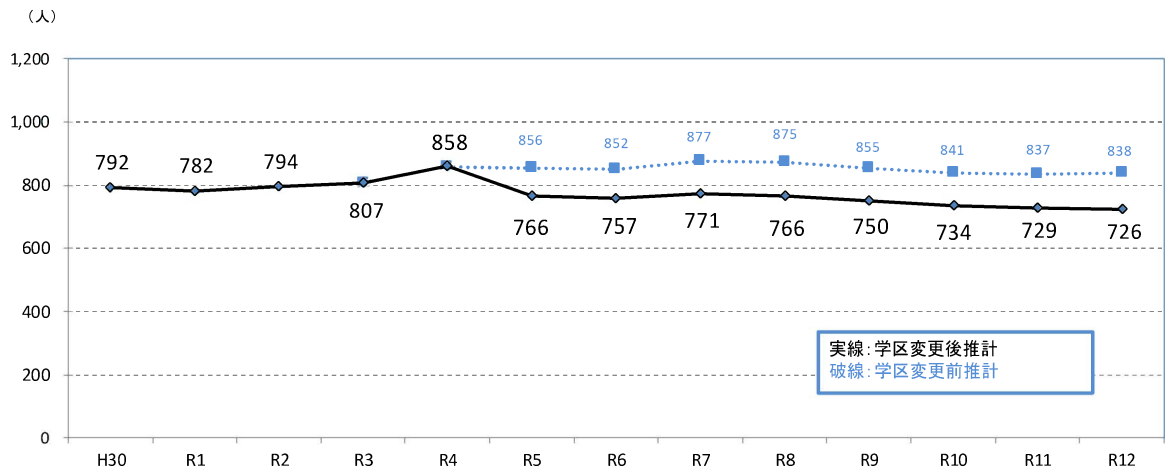
- ・児童数推計は、令和元年推計と比較すると上方修正された。
- ・児童数は、令和8年度までは緩やかに増加し、その後はほぼ横ばいで推移する。学区内で施行中の香久山西部土地区画整理事業内の人口が令和6年度から増加し始め、令和12年度の区画整理地内の児童数は約50人と予想される。
- ・学校規模は、令和3年度に適正規模から大規模となり、その後も大規模が続く。
- ・教室数は、令和4年度に利用可能教室数一杯となり、令和5年度には教室数が不足する見込みである。



学年		H30	R1	R2	R3	R4	R5	R6	R7	R8	R9	R10	R11	R12
児童数	1学年(人)	152	122	123	147	145	142	140	151	136	132	133	138	141
	2学年	122	148	123	123	151	144	141	139	151	135	131	132	137
	3学年	137	123	150	124	141	153	146	143	141	153	137	133	134
	4学年	139	134	125	152	127	142	153	147	143	141	153	137	133
	5学年	116	137	134	125	146	128	143	154	149	144	142	154	138
	6学年	126	118	139	136	148	147	129	143	155	150	145	143	155
	合計	792	782	794	807	858	856	852	877	875	855	841	837	838
必要教室数	1学年(クラス)	5	4	4	5	5	5	4	5	4	4	4	4	5
	2学年	4	5	4	4	5	5	5	4	5	4	4	4	4
	3学年	4	4	4	4	5	5	5	5	5	5	4	4	4
	4学年	4	4	4	4	4	5	5	5	5	5	5	4	4
	5学年	3	4	4	4	4	4	5	5	5	5	5	5	4
	6学年	4	3	4	4	4	4	4	5	5	5	5	5	5
	合計	24	24	24	25	27	28	28	29	29	28	27	26	26
利用可能な教室数	26	26	26	27	27	27	27	27	27	27	27	27	27	
教室過不足	+2	+2	+2	+2	0	▲1	▲1	▲2	▲2	▲1	0	+1	+1	

【学区見直し後】

- ・令和5年度に学区を変更した場合、児童数は減少し、その後はほぼ横ばいで推移する。
 ※香久山西部土地区画整理事業地区は、学区変更された香久山小学校区に含まれる。
- ・学校規模は、令和3・4年度に大規模となるが、学区変更に伴い、令和5年度からは適正規模となる。
- ・教室数は、令和4年度に利用可能教室数一杯となるが、その後は利用可能教室数により対応できる見込みである。

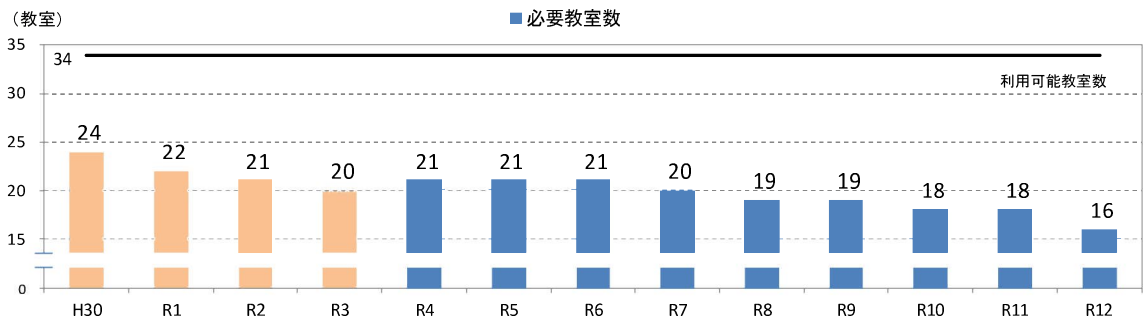
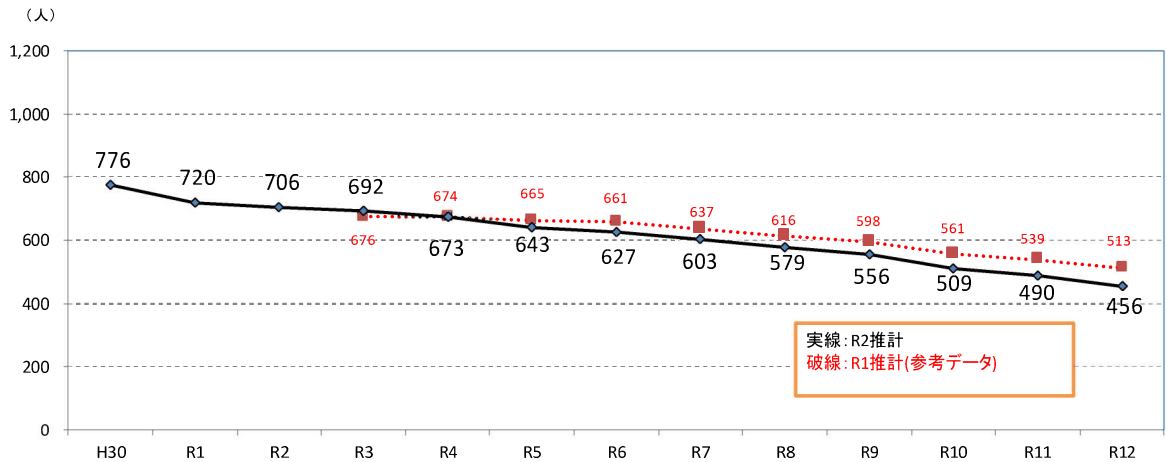


		H30	R1	R2	R3	R4	R5	R6	R7	R8	R9	R10	R11	R12
児童数	1学年(人)	152	122	123	147	145	124	123	131	120	115	114	119	120
	2学年	122	148	123	123	151	127	123	122	131	119	114	113	118
	3学年	137	123	150	124	141	132	129	125	124	133	121	116	115
	4学年	139	134	125	152	127	129	132	130	125	124	133	121	116
	5学年	116	137	134	125	146	119	130	133	132	126	125	134	122
	6学年	126	118	139	136	148	135	120	130	134	133	127	126	135
	合計	792	782	794	807	858	766	757	771	766	750	734	729	726
必要教室数	1学年(クラス)	5	4	4	5	5	4	4	4	4	4	4	4	4
	2学年	4	5	4	4	5	4	4	4	4	4	4	4	4
	3学年	4	4	4	4	5	4	4	4	4	4	4	4	4
	4学年	4	4	4	4	4	4	4	4	4	4	4	4	4
	5学年	3	4	4	4	4	4	4	4	4	4	4	4	4
	6学年	4	3	4	4	4	4	4	4	4	4	4	4	4
	合計	24	24	24	25	27	24	24	24	24	24	24	24	24
利用可能な教室数		26	26	26	27	27	27	27	27	27	27	27	27	27
教室過不足		+2	+2	+2	+2	0	+3	+3	+3	+3	+3	+3	+3	+3

(6) 香久山小学校 <学区見直し対象校(受け入れ校)>

【現行学区】

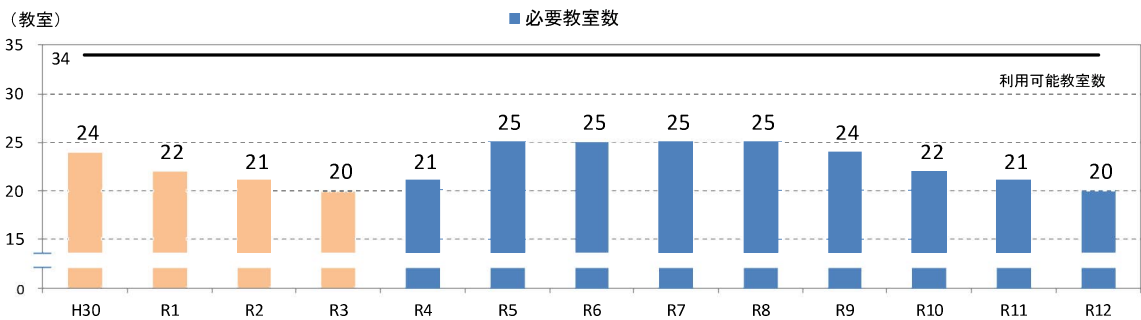
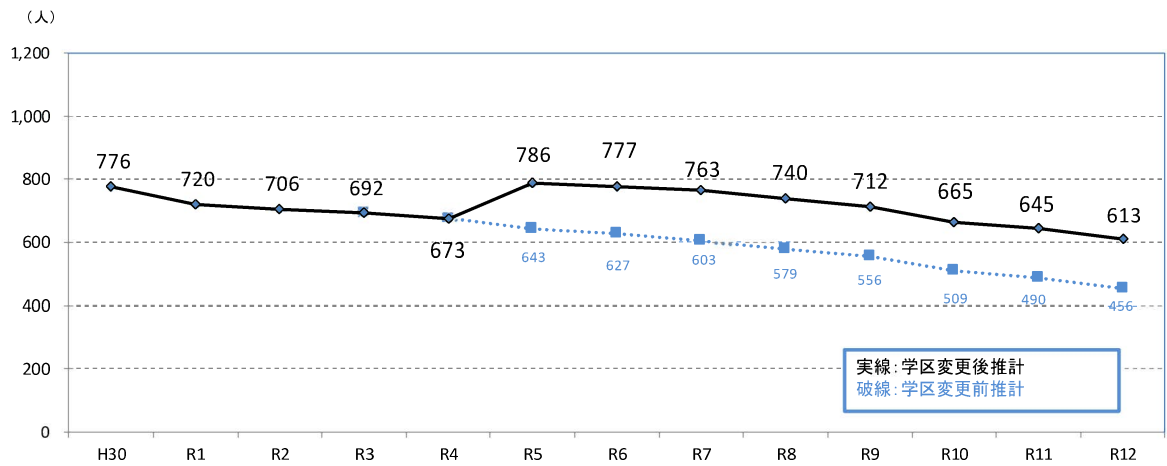
- ・児童数推計は、令和元年度推計と比較すると下方修正された。
- ・児童数は、毎年減少していく見込みである。
- ・学校規模は、今後も適正規模が続く。
- ・教室数は、利用可能教室数により対応できる見込みである。



学年		H30	R1	R2	R3	R4	R5	R6	R7	R8	R9	R10	R11	R12
児童数	1学年(人)	126	108	106	118	124	92	105	87	87	76	75	71	70
	2学年	108	125	106	105	96	121	90	102	85	85	74	73	69
	3学年	129	108	129	103	109	96	121	90	102	85	85	74	73
	4学年	133	127	109	131	109	109	96	121	90	102	85	85	74
	5学年	123	130	126	112	118	109	107	96	119	89	101	85	85
	6学年	157	122	130	123	117	116	108	107	96	119	89	102	85
	合計	776	720	706	692	673	643	627	603	579	556	509	490	456
必要教室数	1学年(クラス)	4	3	3	4	4	3	3	3	3	3	3	3	2
	2学年	4	4	3	3	3	4	3	3	3	3	3	3	2
	3学年	4	3	4	3	4	3	4	3	3	3	3	3	3
	4学年	4	4	3	4	4	4	3	4	3	3	3	3	3
	5学年	4	4	4	3	3	4	4	3	4	3	3	3	3
	6学年	4	4	4	3	3	3	4	4	3	4	3	3	3
	合計	24	22	21	20	21	21	21	20	19	19	18	18	16
利用可能な教室数	34	34	34	34	34	34	34	34	34	34	34	34	34	
教室過不足	+10	+12	+13	+14	+13	+13	+13	+14	+15	+15	+16	+16	+18	

【学区見直し後】

- ・令和5年度に学区を変更した場合、児童数は増加し、その後は毎年減少する見込みである。
 ※西小学校の学区変更に伴い、施行中の香久山西部土地区画整理事業が学区内に含まれる。
- ・学校規模は、令和5年度に適正規模から大規模となるが、令和9年度からは適正規模となる。
- ・教室数は、利用可能教室数により対応できる見込みである。

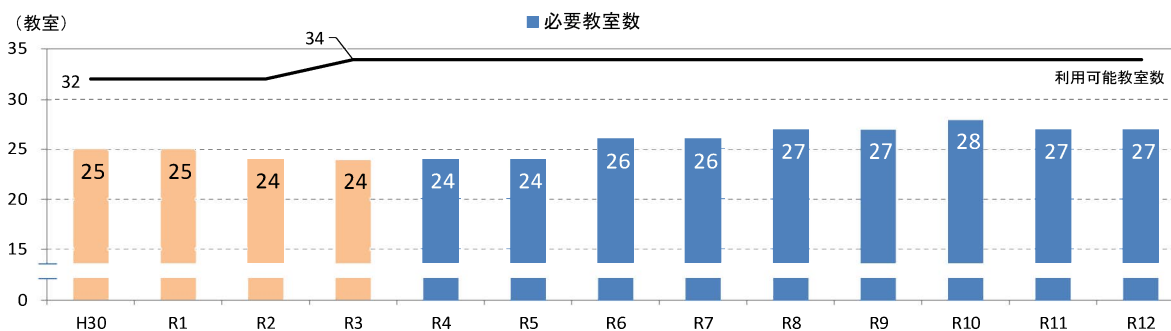
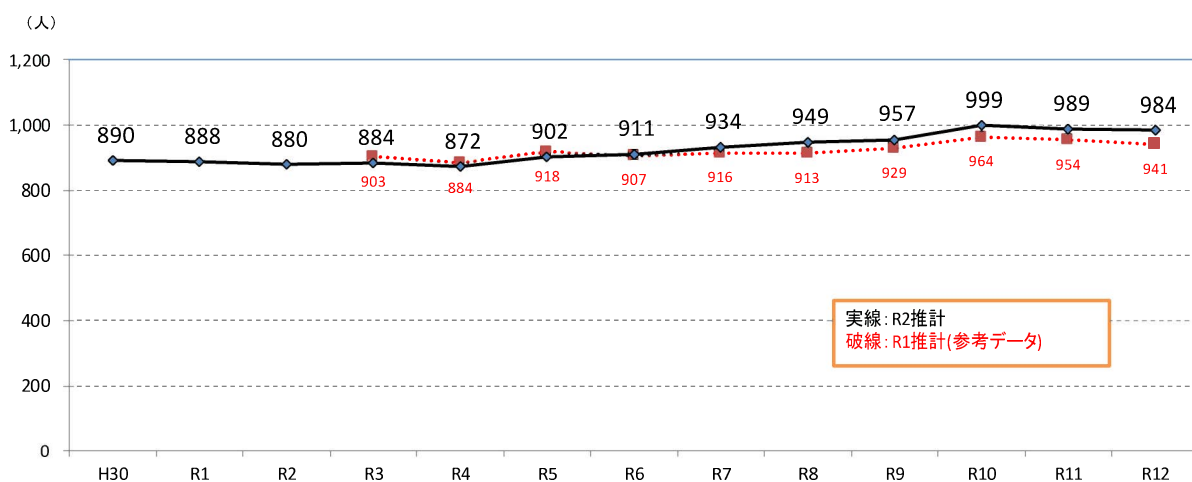


学年		H30	R1	R2	R3	R4	R5	R6	R7	R8	R9	R10	R11	R12
児童数	1学年(人)	126	108	106	118	124	119	132	114	109	100	101	97	98
	2学年	108	125	106	105	96	148	116	129	112	108	98	99	95
	3学年	129	108	129	103	109	126	148	117	129	113	109	98	100
	4学年	133	127	109	131	109	130	127	148	117	129	113	109	98
	5学年	123	130	126	112	118	127	128	127	146	116	128	113	109
	6学年	157	122	130	123	117	136	126	128	127	146	116	129	113
	合計	776	720	706	692	673	786	777	763	740	712	665	645	613
必要教室数	1学年(クラス)	4	3	3	4	4	4	4	4	4	3	3	3	3
	2学年	4	4	3	3	3	5	4	4	4	4	3	3	3
	3学年	4	3	4	3	4	4	5	4	4	4	4	3	3
	4学年	4	4	3	4	4	4	4	5	4	4	4	4	3
	5学年	4	4	4	3	3	4	4	4	5	4	4	4	4
	6学年	4	4	4	3	3	4	4	4	4	5	4	4	4
	合計	24	22	21	20	21	25	25	25	25	24	22	21	20
利用可能な教室数	34	34	34	34	34	34	34	34	34	34	34	34	34	
教室過不足	+10	+12	+13	+14	+13	+9	+9	+9	+9	+10	+12	+13	+14	

(11) 日進西中学校 <学区見直し対象校（受け入れ校）>

【現行学区】

- ・生徒数は、令和10年度まで緩やかに増加していき、その後は横ばいで推移する見込みである。また、学区内で施行中の香久山西部土地区画整理事業内の人口が令和6年度から増加しはじめる。令和12年度時点での区画整理地内の生徒数は数名程度だが、その後は増加していくと予想され、同じく学区内で施行中の赤池箕ノ手土地区画整理事業内の人口が今後増加していくため、長期間で見ると、今後増加していくと予想される。
- ・学校規模は、今後も大規模が続く。
- ・教室数は、利用可能教室数により対応できる見込みである。



学年		H30	R1	R2	R3	R4	R5	R6	R7	R8	R9	R10	R11	R12
生徒数	1学年(人)	297	303	273	298	278	308	321	298	321	329	339	312	324
	2学年	291	295	310	274	313	278	309	323	300	323	332	341	314
	3学年	302	290	297	312	281	316	281	313	328	305	328	336	346
	合計	890	888	880	884	872	902	911	934	949	957	999	989	984
必要教室数	1学年(クラス)	9	9	8	9	8	9	10	9	10	10	10	9	10
	2学年	8	8	8	7	8	7	8	9	8	9	9	9	8
	3学年	8	8	8	8	8	8	8	8	9	8	9	9	9
	合計	25	25	24	24	24	24	26	26	27	27	28	27	27
利用可能な教室数	32	32	32	34	34	34	34	34	34	34	34	34	34	
教室過不足	+7	+7	+8	+10	+10	+10	+8	+8	+7	+7	+6	+7	+7	

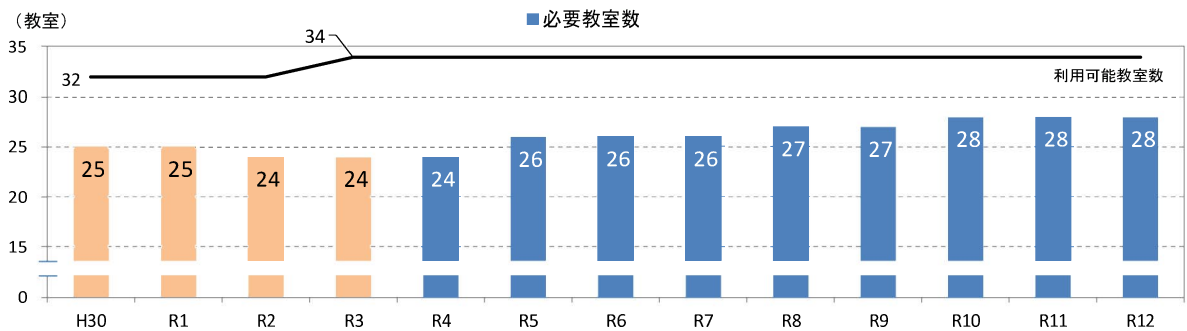
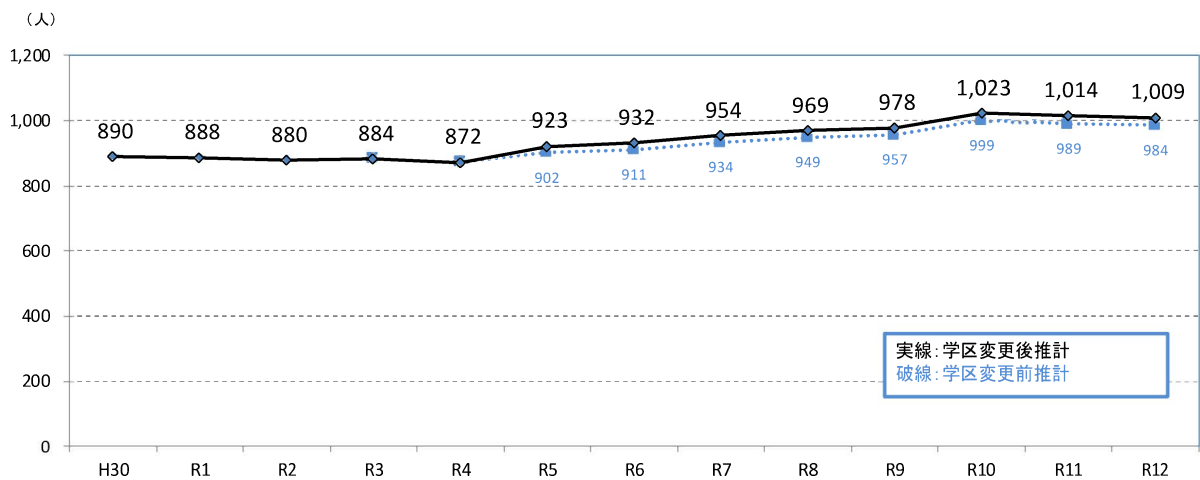
【学区見直し後】

- ・生徒数は、日進中学校の学区変更に伴い、令和5年度に増加し、それ以降も増加を続け、その後は横ばいで推移する見込みである。
- ・令和5年度に学区を変更したことにより、わずかに生徒数の増加がみられるが、全体の傾向としては変更前と同じで令和10年度まで緩やかに増加していき、その後は横ばいで推移する見込みである。

※香久山西部土地区画整理事業地区は、引き続き日進西中学校区に含まれる。

※赤池箕ノ手土地区画整理事業地区は、引き続き日進西中学校区に含まれる。

- ・学校規模は、今後も大規模が続く。
- ・教室数は、利用可能教室数により対応できる見込みである。



	学年	H30	R1	R2	R3	R4	R5	R6	R7	R8	R9	R10	R11	R12
生徒数	1学年(人)	297	303	273	298	278	315	328	305	328	338	349	319	333
	2学年	291	295	310	274	313	285	316	330	306	329	340	351	321
	3学年	302	290	297	312	281	323	288	319	335	311	334	344	355
	合計	890	888	880	884	872	923	932	954	969	978	1,023	1,014	1,009
必要教室数	1学年(クラス)	9	9	8	9	8	9	10	9	10	10	10	10	10
	2学年	8	8	8	7	8	8	8	9	8	9	9	9	9
	3学年	8	8	8	8	8	9	8	8	9	8	9	9	9
	合計	25	25	24	24	24	26	26	26	27	27	28	28	28
利用可能な教室数	32	32	32	34	34	34	34	34	34	34	34	34	34	34
教室過不足	+7	+7	+8	+10	+10	+8	+8	+8	+8	+7	+7	+6	+6	+6