

市内学区児童生徒推計資料 (抜粋)

令和2年4月

1. 本資料における児童生徒数について

本資料は、企画政策課において「日進市第6次総合計画」策定のために作成した人口推計を基礎数値として採用しており、基礎数値に各学区の通学率（「3. 市立小中学校への通学率について」を参照）を加味した数値を児童生徒数としている。

2. 小中学校(数)について

平成20年度に西小学校から赤池小学校が分離し、平成25年度には、中学校では、日進中学校、日進西中学校から日進北中学校が、小学校では、北小学校から竹の山小学校が分離した。現在の日進市内の小中学校については、西小、東小、北小、南小、相野山小、香久山小、梨の木小、赤池小、竹の山小の9校となっている。また、中学校については、日進中、日進西中、日進東中、日進北中の4校となっている。（小中ともに分校除く）

3. 市立小中学校への通学率について

市立小中学校への通学率は、令和2年4月時点の住民基本台帳による当該学区の人口と、同月の学校在校児童生徒数との比率により算出した。

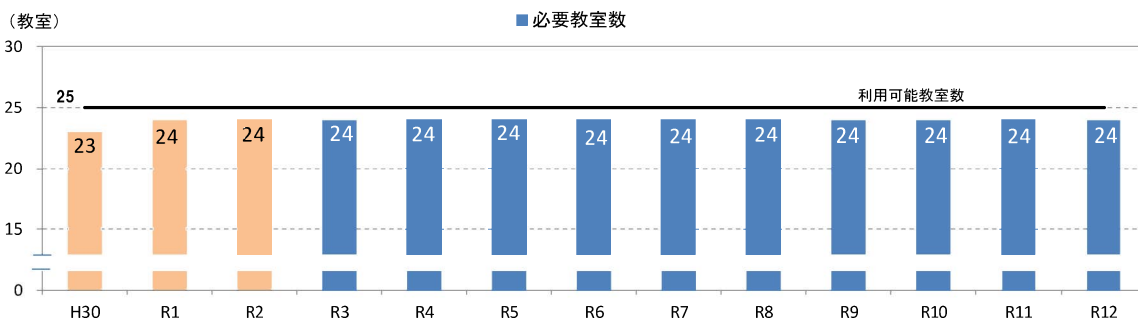
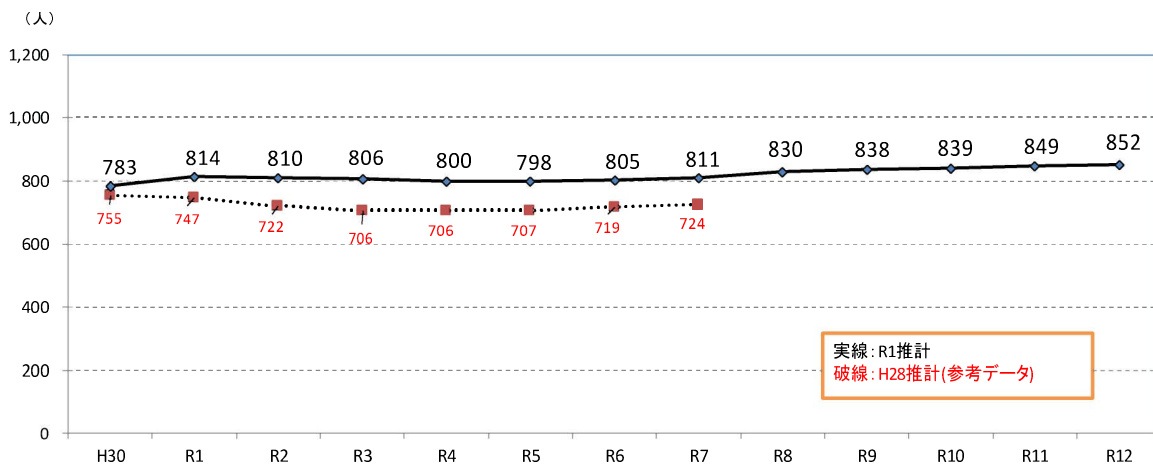
学校名	通学率（仮定）	計算式：令和2年4月1日時点 児童生徒数/住民基本台帳学区人口
西小学校	99.9%	794人/795人
東小学校	100.2%	611人/610人
北小学校	97.1%	810人/834人
南小学校	99.2%	973人/981人
相野山小学校	99.6%	249人/250人
香久山小学校	97.6%	706人/723人
梨の木小学校	99.3%	665人/670人
赤池小学校	99.4%	801人/806人
竹の山小学校	101.2%	514人/508人 ※
小学校全体	99.1%	6,123人/6,177人

日進中学校	90.6%	754人/832人
日進西中学校	93.8%	880人/938人
日進東中学校	89.2%	625人/701人
日進北中学校	90.5%	398人/440人
中学校全体	91.3%	2,657人/2,911人

※肢体不自由児学級のため区域外通学有

(3) 北小学校

- ・前回の推計値と比較して、上方修正されている。
- ・児童数は、令和7年度までほぼ横ばいで推移し、その後、緩やかに増加していく見込みである。
- ・学校規模は、今後も適正規模が続く。
- ・教室数は、利用可能教室数により対応できる見込みである。

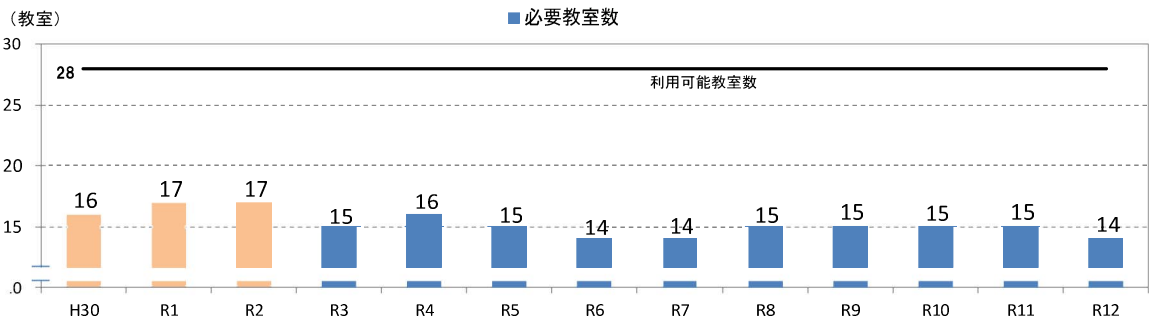
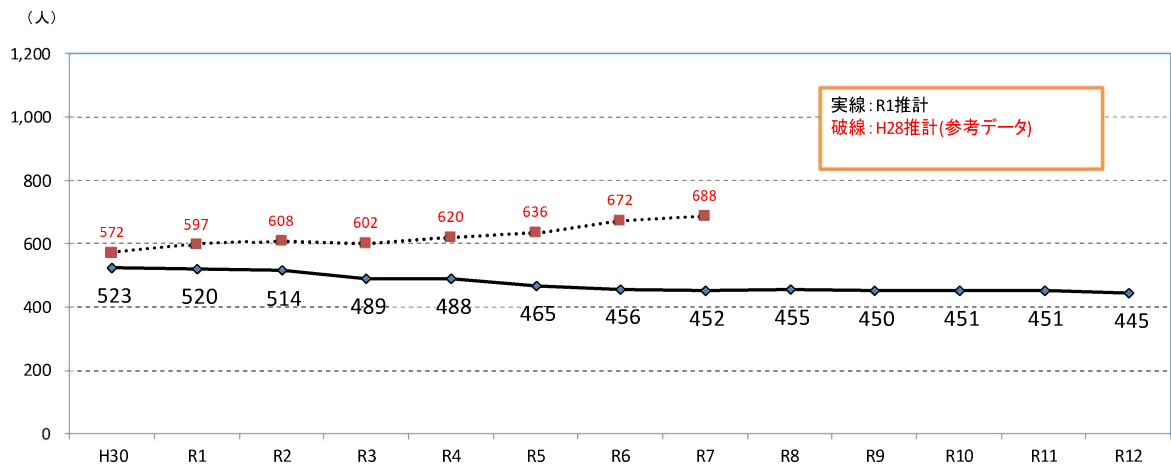


	学年	H30	R1	R2	R3	R4	R5	R6	R7	R8	R9	R10	R11	R12
児童数	1学年(人)	140	146	125	129	134	127	134	130	137	137	137	138	137
	2学年	145	142	148	124	133	137	131	138	134	140	140	139	140
	3学年	113	147	141	132	125	136	139	134	140	137	143	143	143
	4学年	130	115	147	135	133	127	139	142	135	143	139	145	145
	5学年	134	130	118	138	136	134	127	139	143	136	143	139	146
	6学年	121	134	131	148	139	137	135	128	141	145	137	145	141
	合計	783	814	810	806	800	798	805	811	830	838	839	849	852
必要教室数	1学年(クラス)	4	5	4	4	4	4	4	4	4	4	4	4	4
	2学年	5	4	5	4	4	4	4	4	4	4	4	4	4
	3学年	3	4	4	4	4	4	4	4	4	4	4	4	4
	4学年	4	3	4	4	4	4	4	4	4	4	4	4	4
	5学年	4	4	3	4	4	4	4	4	4	4	4	4	4
	6学年	3	4	4	4	4	4	4	4	4	4	4	4	4
	合計	23	24	24	24	24	24	24	24	24	24	24	24	24
利用可能な教室数	25	25	25	25	25	25	25	25	25	25	25	25	25	
普通教室過不足	+2	+1	+1	+1	+1	+1	+1	+1	+1	+1	+1	+1	+1	
改修後利用可能教室数	25	25	25	25	25	25	25	25	25	25	25	25	25	
最終過不足	+2	+1	+1	+1	+1	+1	+1	+1	+1	+1	+1	+1	+1	

※H30 から R2 までの数値は、各年4月実績値

(9) 竹の山小学校

- ・前回の推計値と比較して、下方修正されている。
- ・児童数は、緩やかに減少していく見込みである。
- ・学校規模は、今後も適正規模が続く。
- ・教室数は、利用可能教室数により対応できる見込みである。

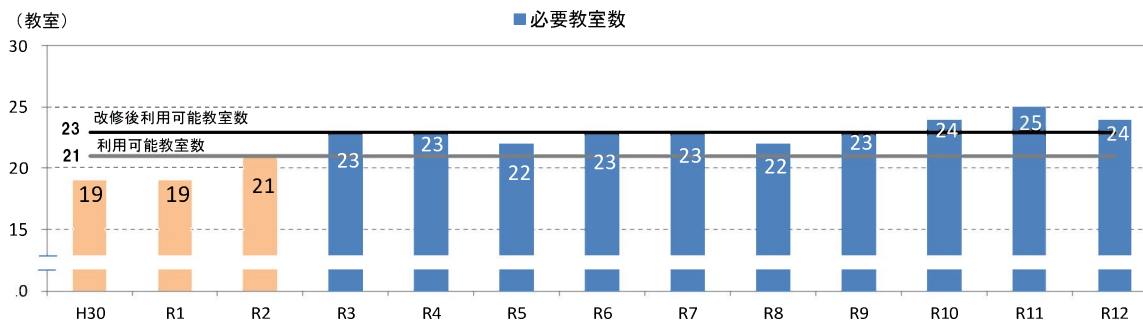
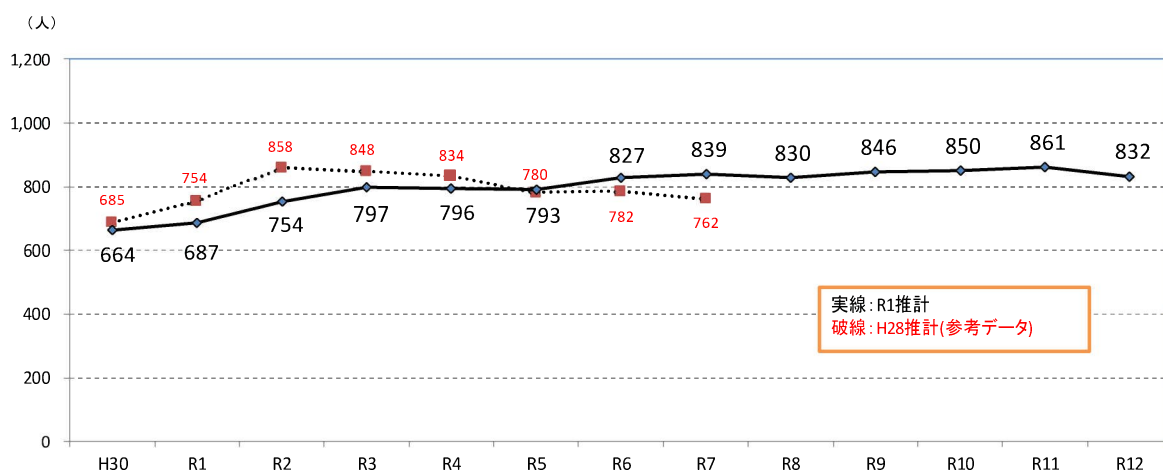


学年		H30	R1	R2	R3	R4	R5	R6	R7	R8	R9	R10	R11	R12
児童数	1学年(人)	94	77	66	77	73	75	80	72	72	73	73	73	73
	2学年	93	95	79	70	77	73	75	80	72	73	74	74	74
	3学年	82	94	93	75	72	77	75	75	81	72	74	75	75
	4学年	102	81	96	93	75	72	78	75	76	81	73	74	75
	5学年	73	98	82	98	93	75	72	78	75	76	81	73	74
	6学年	79	75	98	76	98	93	76	72	79	75	76	82	74
	合計	523	520	514	489	488	465	456	452	455	450	451	451	445
必要教室数	1学年(クラス)	3	3	2	3	3	3	3	3	3	3	3	3	3
	2学年	3	3	3	2	3	3	3	3	3	3	3	3	3
	3学年	3	3	3	2	2	2	2	2	3	2	2	2	2
	4学年	3	3	3	3	2	2	2	2	2	3	2	2	2
	5学年	2	3	3	3	3	2	2	2	2	2	3	2	2
	6学年	2	2	3	2	3	3	2	2	2	2	2	3	2
	合計	16	17	17	15	16	15	14	14	15	15	15	15	14
利用可能な教室数	28	28	28	28	28	28	28	28	28	28	28	28	28	
普通教室過不足	+12	+11	+11	+13	+12	+13	+14	+14	+13	+13	+13	+13	+14	
改修後利用可能教室数	28	28	28	28	28	28	28	28	28	28	28	28	28	
最終過不足	+12	+11	+11	+13	+12	+13	+14	+14	+13	+13	+13	+13	+14	

※H30 から R2 までの数値は、各年 4 月実績値

(10) 日進中学校

- ・生徒数は、緩やかに増加を続ける見込みである。また、学区内で施行予定の（仮称）日進駅西土地区画整理事業内の人口が令和6年度から増加しはじめる。令和12年度時点で区画整理地内の生徒数はほぼいないが、その後は、徐々に増加すると予想される。
- ・学校規模は、大規模が続く。
- ・教室数は、令和3年度に利用可能教室数一杯となり、その後令和9年度まで利用可能教室数内で推移し、令和10年度以降は教室数が不足する見込みである。

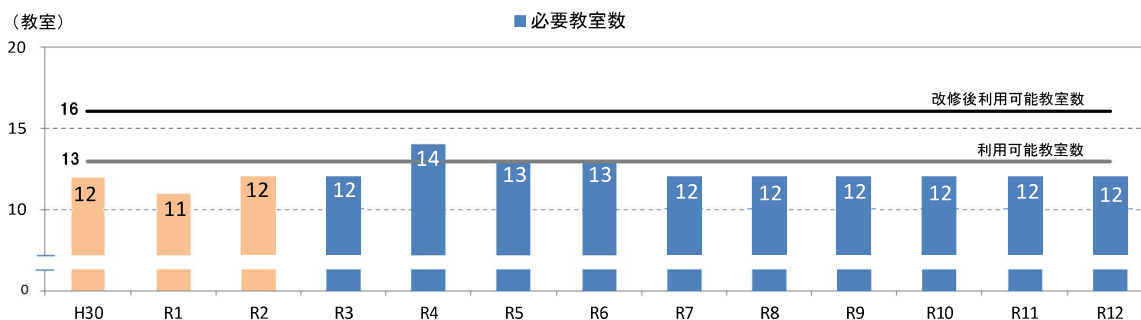
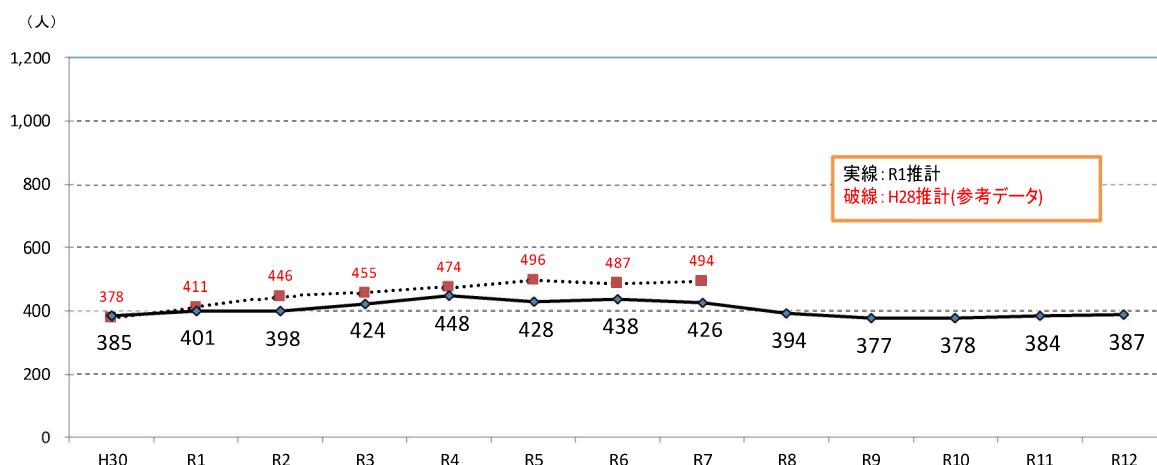


学年		H30	R1	R2	R3	R4	R5	R6	R7	R8	R9	R10	R11	R12
生徒数	1学年(人)	224	234	291	246	265	280	279	277	272	294	283	284	263
	2学年	225	227	234	284	246	266	281	279	278	272	294	283	285
	3学年	215	226	229	267	285	247	267	283	280	280	273	294	284
	合計	664	687	754	797	796	793	827	839	830	846	850	861	832
必要教室数	1学年(クラス)	7	7	9	8	8	8	8	8	8	9	9	9	8
	2学年	6	6	6	8	7	7	8	7	7	7	8	8	8
	3学年	6	6	6	7	8	7	7	8	7	7	7	8	8
	合計	19	19	21	23	23	22	23	23	23	22	23	24	25
利用可能な教室数	21	21	21	21	21	21	21	21	21	21	21	21	21	21
普通教室過不足	+2	+2	0	▲2	▲2	▲1	▲2	▲2	▲1	▲2	▲2	▲3	▲4	▲3
改修後利用可能教室数	23	23	23	23	23	23	23	23	23	23	23	23	23	23
最終過不足	+4	+4	+2	0	0	+1	0	0	+1	0	▲1	▲2	▲1	

※H30 から R2 までの数値は、各年4月実績値

(13) 日進北中学校

- ・生徒数は、令和4年度まで微増し、その後減少していき、全体としては、ほぼ横ばいで推移する見込みである。
- ・学校規模は、適正規模となる。
- ・教室数は、利用可能教室数で対応できる見込みである。



学年		H30	R1	R2	R3	R4	R5	R6	R7	R8	R9	R10	R11	R12
生徒数	1学年(人)	119	137	139	132	142	154	142	129	123	125	129	129	129
	2学年	143	121	138	174	132	142	154	142	129	123	125	129	129
	3学年	123	143	121	118	174	132	142	155	142	129	124	126	129
	合計	385	401	398	424	448	428	438	426	394	377	378	384	387
必要教室数	1学年(クラス)	4	4	4	4	5	5	5	4	4	4	4	4	4
	2学年	4	3	4	5	4	4	4	4	4	4	4	4	4
	3学年	4	4	4	3	5	4	4	4	4	4	4	4	4
	合計	12	11	12	12	14	13	13	12	12	12	12	12	12
利用可能な教室数	13	13	13	13	13	13	13	13	13	13	13	13	13	
普通教室過不足	+1	+2	+1	+1	▲1	0	0	+1	+1	+1	+1	+1	+1	
改修後利用可能教室数	16	16	16	16	16	16	16	16	16	16	16	16	16	
最終過不足	+4	+5	+4	+4	+2	+3	+3	+4	+4	+4	+4	+4	+4	

※H30 から R2 までの数値は、各年4月実績値