

## 小学生向け放課後活動に関するアンケート結果

日進市教育委員会学習政策課

令和5年12月から令和6年1月にかけて、市内小学校の児童及びその保護者を対象に、放課後活動に関するアンケートを実施しました。いただいたご意見をもとに、小学校の部活動の代わりとなる活動機会の提供方法について、検討いたします。

### 1 アンケート概要

(1) 調査期間

令和5年12月28日（木）から令和6年1月19日（金）まで

(2) 対象者

市内小学校の児童及びその保護者

(3) 回答率

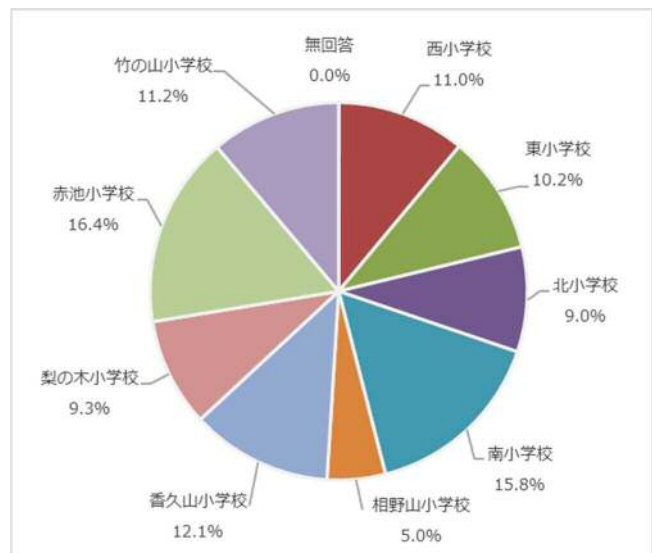
児童数（※1）	回答数	回答率
6,311人	2,706人	42.9%

（※1）児童数はR6.1.1時点のものとする。

### 2 アンケート結果

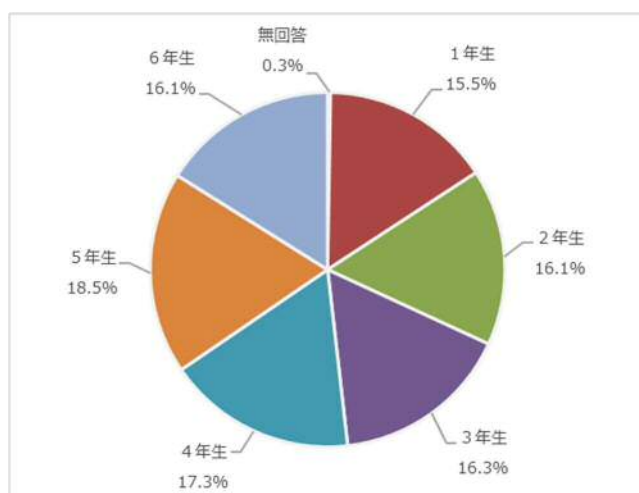
【質問1】学校を選んでください。

西小学校	298人
東小学校	275人
北小学校	243人
南小学校	428人
相野山小学校	135人
香久山小学校	328人
梨の木小学校	252人
赤池小学校	444人
竹の山小学校	302人
無回答	1人



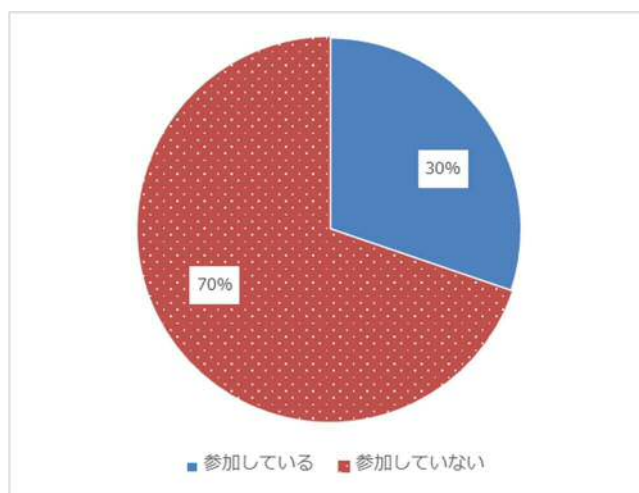
【質問2】学年を選んでください。

1年生	420人
2年生	436人
3年生	441人
4年生	467人
5年生	500人
6年生	435人
無回答	7人



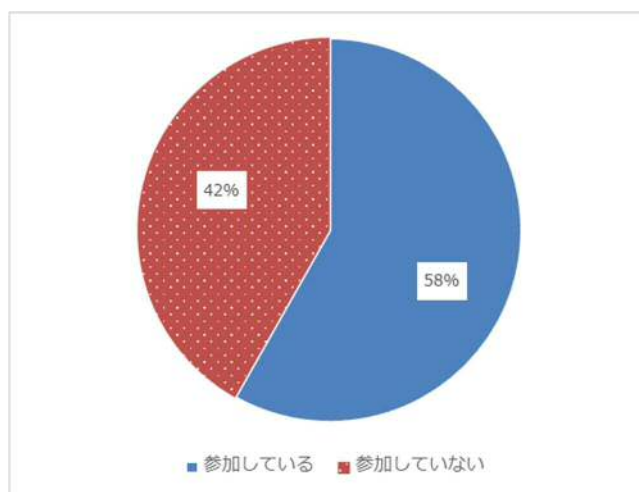
【質問3】現在、お子様は部活動に参加していますか。

参加している	818人
参加していない	1,888人



《部活動参加対象学年（4～6年生）のみ抜粋》

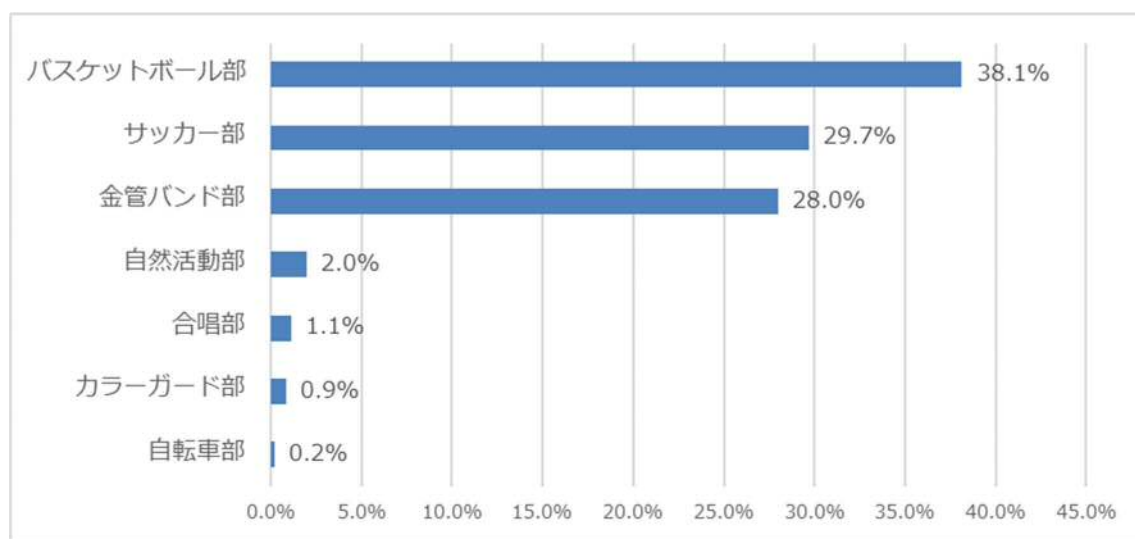
参加している	816人
参加していない	586人



【質問4】 参加している部を選んでください。

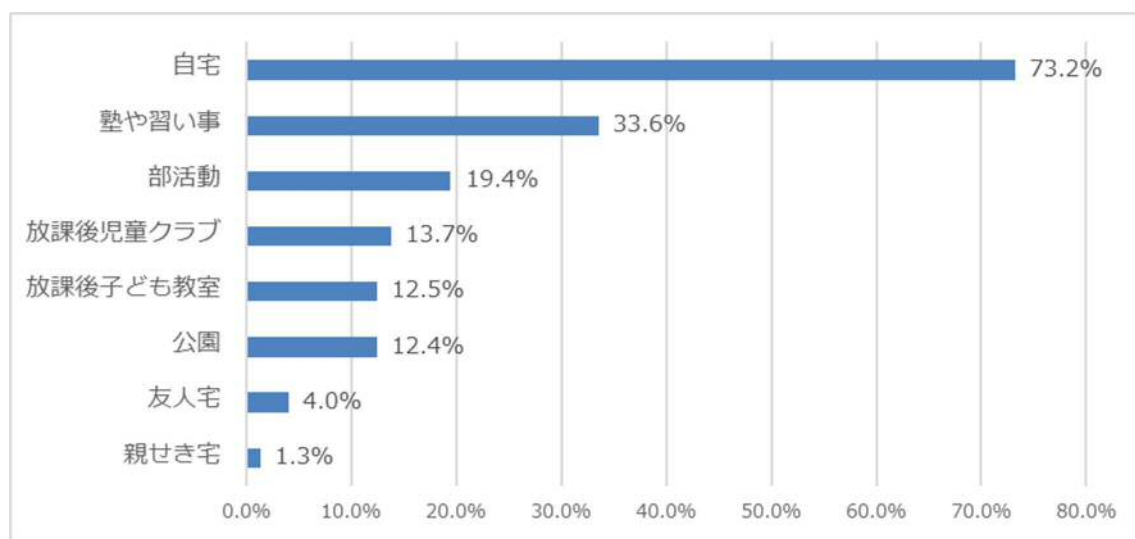
※部活動に参加している方のみ回答（回答数 818 人）

バスケットボール部	312人
サッカー部	243人
金管バンド部	229人
自然活動部	16人
合唱部	9人
カラーガード部	7人
自転車部	2人



【質問5】放課後は主にどこで過ごしていますか（最大2つまで回答可）

自宅	1,982人
塾や習い事	908人
部活動	526人
放課後児童クラブ	372人
放課後子ども教室	337人
公園	336人
友人宅	107人
親せき宅	34人



《学年別・人数》

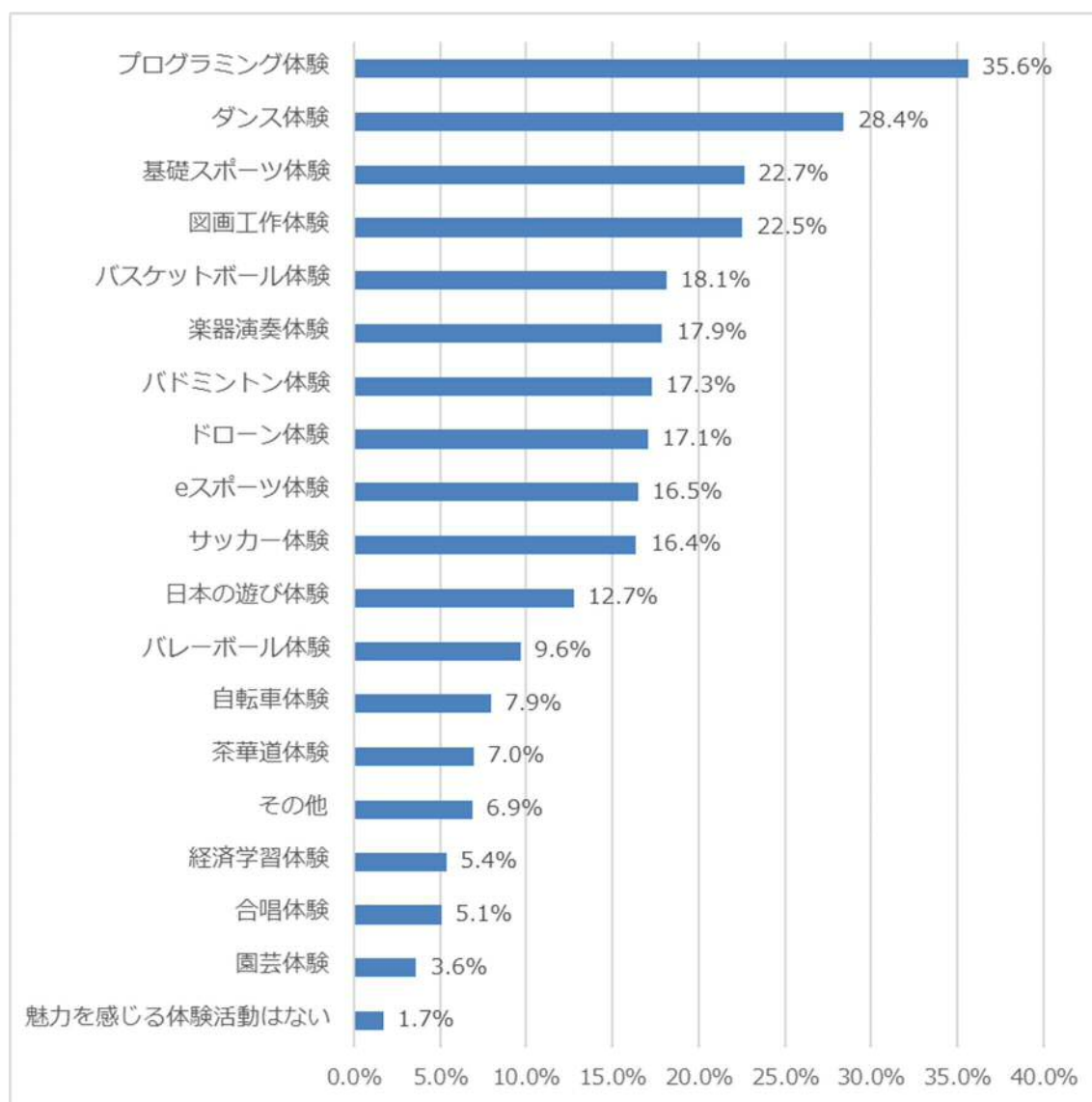
	自宅	塾や習い事	部活動	放課後 児童クラブ	放課後 子ども教室	公園	友人宅	親せき宅
1年生	275人	119人	2人	115人	107人	28人	12人	7人
2年生	288人	145人	0人	98人	101人	47人	11人	7人
3年生	324人	164人	0人	71人	66人	69人	27人	9人
4年生	335人	164人	179人	46人	37人	66人	11人	2人
5年生	402人	156人	219人	18人	17人	53人	23人	5人
6年生	352人	159人	126人	24人	7人	71人	23人	4人
学年不明	6人	1人	0人	0人	2人	2人	0人	0人
合計	1,982人	908人	526人	372人	337人	336人	107人	34人

- ・放課後に過ごす主な場所は、「自宅」が多く、「部活動」に参加する児童も約2割います。
- ・「放課後児童クラブ」や「放課後子ども教室」は低学年で利用者が多い傾向にあります。
- ・塾や習い事は学年関係なく、一定数の児童が通っています。

【質問6】放課後に体験活動を行う場合、どのような内容を希望しますか。

(最大3つまで回答可)

プログラミング体験	964人	日本の遊び体験 (竹馬・あや飛び・鬼ごっこなど)	345人
ダンス体験	769人	バレーボール体験	261人
基礎スポーツ体験	613人	自転車体験	215人
図画工作体験	610人	茶華道体験	189人
バスケットボール体験	491人	その他	186人
楽器演奏体験	484人	経済学習体験	145人
バドミントン体験	467人	合唱体験	137人
ドローン体験	462人	園芸体験	98人
eスポーツ体験	446人	魅力を感じる体験活動はない	46人
サッカー体験	443人		



《その他意見》

・運動系

野球／テニス／ドッジボール／卓球／剣道／陸上／ソフトテニス／ソフトボール／  
ラグビー／空手 など

・文化系

将棋／英会話（語学）／料理やお菓子作り／ゲーム／ラジコン など

・その他

ボランティア活動 など

《学年別》

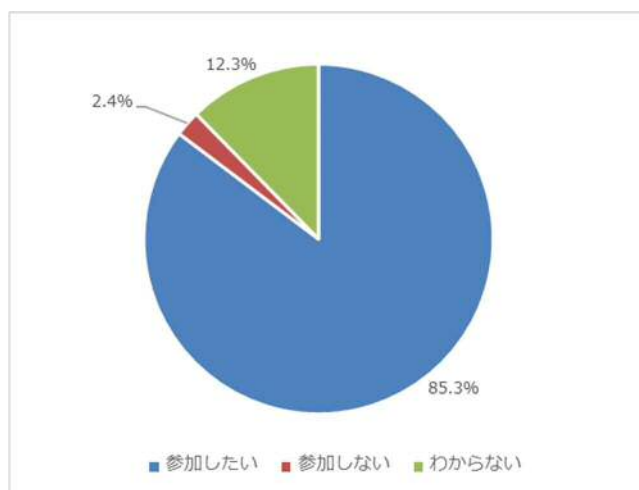
	プログラミング体験	ダンス体験	基礎スポーツ体験	図画工作体験	バスケットボール体験	楽器演奏体験	バドミントン体験	ドローン体験	eスポーツ体験
1年生	150人	146人	123人	114人	68人	99人	41人	52人	38人
2年生	162人	140人	113人	120人	77人	79人	61人	62人	59人
3年生	152人	139人	106人	104人	94人	85人	82人	75人	55人
4年生	181人	113人	101人	116人	79人	80人	70人	90人	90人
5年生	164人	127人	102人	93人	90人	80人	97人	84人	112人
6年生	154人	104人	67人	61人	82人	60人	114人	96人	90人
学年不明	1人	0人	1人	2人	1人	1人	2人	3人	2人
合計	964人	769人	613人	610人	491人	484人	467人	462人	446人
	サッカー体験	日本の遊び体験	バレーボール体験	自転車体験	茶華道体験	その他	経済学習体験	合唱体験	園芸体験
1年生	97人	93人	26人	46人	17人	20人	14人	13人	18人
2年生	87人	61人	40人	37人	22人	29人	25人	21人	12人
3年生	75人	56人	26人	39人	23人	36人	16人	20人	18人
4年生	51人	49人	58人	28人	37人	29人	33人	27人	19人
5年生	82人	51人	57人	39人	44人	39人	32人	26人	22人
6年生	48人	34人	53人	25人	46人	33人	25人	28人	9人
学年不明	3人	1人	1人	1人	0人	0人	0人	2人	0人
合計	443人	345人	261人	215人	189人	186人	145人	137人	98人

・希望の多い体験活動には「プログラミング体験」、「ダンス体験」、「基礎スポーツ体験」、「図画工作体験」などの、学校の部活動にはない体験活動が上位を占めます。

・低学年／高学年によって希望する体験活動には傾向がみられます。

【質問 7】 体験活動への参加について

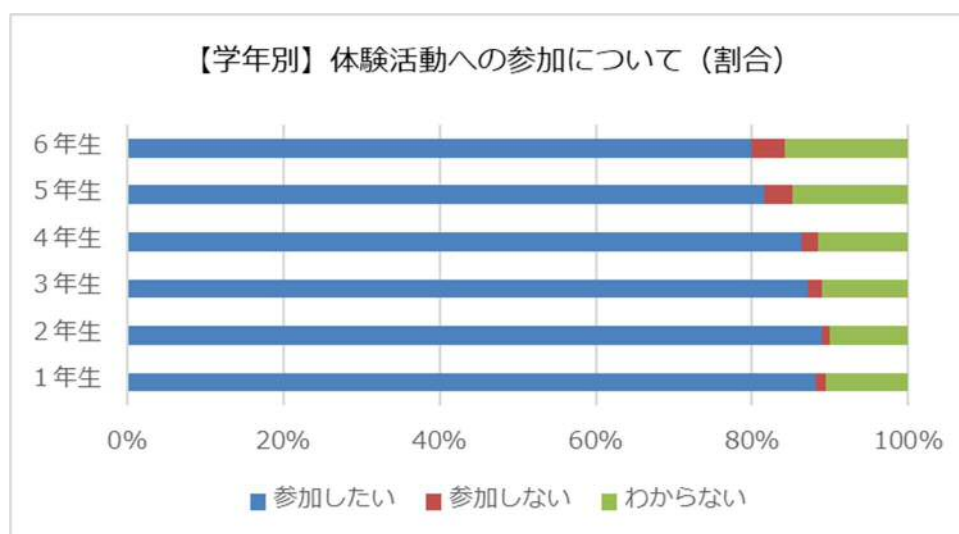
参加したい	2,308人
参加しない	64人
わからない	334人



《学年別》

	参加したい	参加しない	わからない
1年生	370	6	44
2年生	388	4	44
3年生	384	8	49
4年生	403	10	54
5年生	408	18	74
6年生	348	18	69
学年不明	7	0	0
合計	2,308	64	334

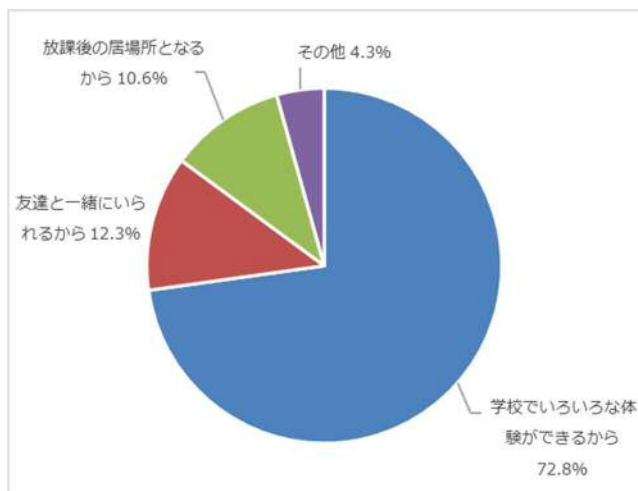
・全体の 85.3%が体験活動に参加したいと回答しています。  
 ・学年別では、低学年ほど参加を希望する児童が多い傾向がみられます。



【質問 8】 質問 7 で参加したいと答えた理由は何ですか。

※質問 7 で参加したいと答えた方のみ回答（回答数 2,308 人）

学校でいろいろな体験ができるから	1,680人
友達と一緒にいられるから	284人
放課後の居場所となるから	244人
その他	100人



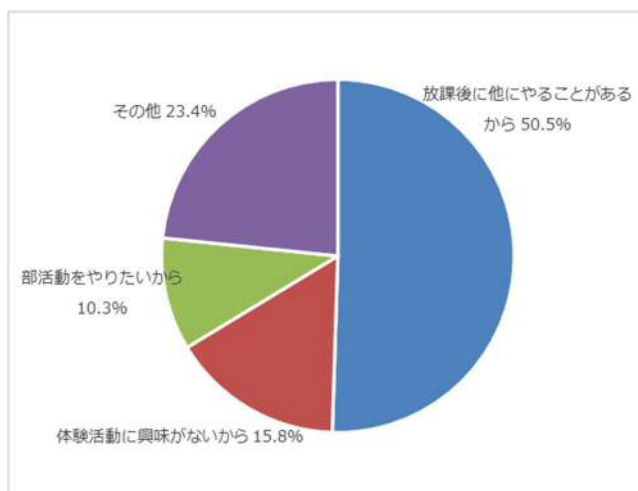
《その他意見》

- ・楽しそうだから／面白そうだから／興味があるから
- ・自分のやりたいことが見つかるかもしれないから／将来的に役立つ経験だと思うから
- ・運動不足の解消／好きなスポーツを上達させたい
- ・学年関係なく人間関係を築くことができる など

【質問 9】 質問 7 で参加しない・わからないと答えた理由は何ですか。

※質問 7 で参加しない・わからないと答えた方のみ回答（回答数 398 人）

放課後に他にやることあるから	201人
体験活動に興味がないから	63人
部活動をやりたいから	41人
その他	93人



《その他意見》

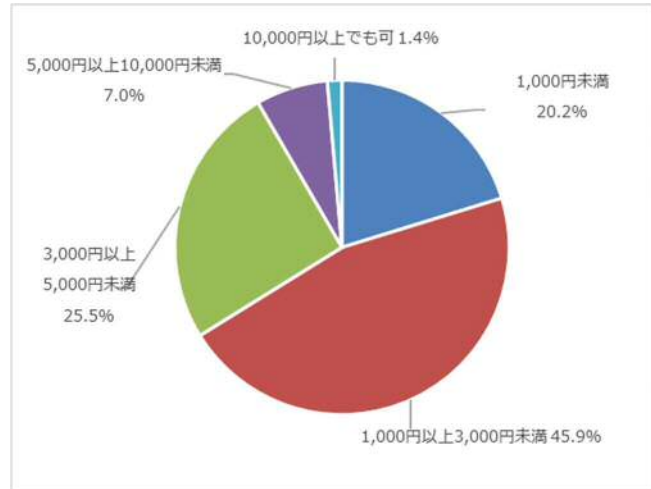
- ・本人の意思次第
- ・民間学童の下校方法や時間による
- ・自宅で過ごしたい
- ・活動内容／活動場所／時間／費用等、事業内容が不明瞭だから
- ・特別支援学級に在籍する児童が参加できる内容か不明瞭だから など



【質問 1 0】月額負担についてお聞かせください。

※質問 7 で参加したい・わからないと答えた方のみ回答（回答数 2,642 人）

1,000円未満	535人
1,000円以上3,000円未満	1,213人
3,000円以上5,000円未満	673人
5,000円以上10,000円未満	184人
10,000円以上でも可	37人



【質問 1 1】【保護者の方にお聞きします】部活動指導者への協力についてお聞かせください。

積極的に協力したい	57人
協力できる	64人
条件により協力できる	694人
協力は難しい	1,579人
わからない	312人

