

資料No.2

令和元年度公立保育園の状況及び私立保育園・認定こども園等の状況

1 公立保育園(10園)

(1)園別入園状況(4月～3月(各月とも1日時点)の平均児童数)

園名	定員	0歳		1歳		2歳		3歳		4歳		5歳		月平均 児童数	定員に対する割合	延べ入園児童数	R2.3.1現在 (単位:人) 保育士数(臨職・ 産休育休 含む)
		定員	平均 児童 数	定員	平均 児童 数	定員	平均 児童 数	定員	平均 児童 数	定員	平均 児童 数	定員	平均 児童 数				
西部	200	12	6.6	20	19.1	24	22.5	45	45.0	49	45.2	50	45.0	183.3	91.7%	2,200	41
北部	192	12	9.0	20	18.3	24	23.3	40	39.8	46	40.5	50	42.9	173.8	90.5%	2,086	43
中部	164	9	5.8	16	14.8	18	16.6	40	40.0	40	39.5	41	41.0	157.6	96.1%	1,891	46
新う田	196	9	6.3	16	14.9	24	22.3	40	39.7	52	42.2	55	43.6	168.9	86.2%	2,027	43
東部	134			20	15.1	24	22.3	30	29.5	30	28.5	30	30.0	125.4	93.6%	1,505	38
南部	200	12	7.0	16	15.2	24	22.8	40	39.8	52	39.8	56	40.0	164.5	82.3%	1,974	46
梅森	122	6	3.9	8	7.4	18	14.4	30	29.8	30	24.4	30	26.9	106.9	87.6%	1,283	28
三本木	96	6	5.0	8	7.8	12	11.6	22	21.6	23	14.7	25	17.0	77.6	80.8%	931	22
北新田	108	9	6.3	12	11.8	18	17.5	20	20.0	24	19.0	25	23.8	98.3	91.0%	1,180	27
米野木台西	149	15	10.5	20	18.5	24	23.1	30	30.0	30	30.0	30	30.0	142.1	95.4%	1,705	37
合計	1,561	90	60.3	156	142.7	210	196.3	337	335.2	376	323.8	392	340.3	1,398.5	89.6%	16,782	371

R2.3.1現在
(単位:人)

(2)月別入園状況

区分	0歳			1歳			2歳			3歳			4歳			5歳			計	
	定員	児童数	利用割合	定員	児童数	利用割合	定員	児童数	利用割合	定員	児童数	利用割合	定員	児童数	利用割合	定員	児童数	利用割合	児童数	利用割合
H31.4月	90	11	12.2%	156	116	74.4%	210	181	86.2%	337	328	97.3%	376	323	85.9%	392	336	85.7%	1,295	83.0%
5月	90	16	17.8%	156	126	80.8%	210	187	89.0%	337	331	98.2%	376	323	85.9%	392	336	85.7%	1,319	84.5%
6月	90	28	31.1%	156	137	87.8%	210	193	91.9%	337	334	99.1%	376	325	86.4%	392	338	86.2%	1,355	86.8%
7月	90	40	44.4%	156	140	89.7%	210	197	93.8%	337	336	99.7%	376	325	86.4%	392	340	86.7%	1,378	88.3%
8月	90	53	58.9%	156	139	89.1%	210	197	93.8%	337	337	100.0%	376	323	85.9%	392	341	87.0%	1,390	89.0%
9月	90	61	67.8%	156	146	93.6%	210	197	93.8%	337	335	99.4%	376	322	85.6%	392	342	87.2%	1,403	89.9%
10月	90	85	94.4%	156	153	98.1%	210	201	95.7%	337	337	100.0%	376	322	85.6%	392	342	87.2%	1,440	92.2%
11月	90	84	93.3%	156	151	96.8%	210	201	95.7%	337	337	100.0%	376	323	85.9%	392	342	87.2%	1,438	92.1%
12月	90	84	93.3%	156	152	97.4%	210	200	95.2%	337	337	100.0%	376	324	86.2%	392	342	87.2%	1,439	92.2%
R2.1月	90	85	94.4%	156	151	96.8%	210	200	95.2%	337	336	99.7%	376	323	85.9%	392	341	87.0%	1,436	92.0%
2月	90	88	97.8%	156	150	96.2%	210	201	95.7%	337	337	100.0%	376	326	86.7%	392	342	87.2%	1,444	92.5%
3月	90	89	98.9%	156	151	96.8%	210	201	95.7%	337	337	100.0%	376	326	86.7%	392	341	87.0%	1,445	92.6%
合計	1,080	724	67.0%	1,872	1,712	91.5%	2,520	2,356	93.5%	4,044	4,022	99.5%	4,512	3,885	86.1%	4,704	4,083	86.8%	16,782	89.6%

(3) 延長保育の状況(保育短時間の午前8時00分～午後4時00分を超える利用)

保育時間 平日午前7時30分～午後6時00分(中部・新う田・東部保育園は午後7時00分
米野木台西保育園は午後7時30分)

土曜日午前7時30分～午後2時00分(米野木台西保育園は午後7時30分)

(単位:人) R2.3.31現在

園名	0歳	1歳	2歳	3歳	4歳	5歳	合計	延べ入園児数に対する割合
西部	87	220	252	396	442	451	1,848	84.0%
北部	98	173	195	334	354	366	1,520	72.9%
中部	62	172	180	375	335	392	1,516	80.2%
新う田	69	170	235	386	376	389	1,625	80.2%
東部		177	251	308	285	303	1,324	88.0%
南部	76	182	227	360	377	347	1,569	79.5%
梅森	47	88	107	202	177	180	801	62.4%
三本木	62	85	91	139	55	84	516	55.4%
北新田	58	95	102	143	135	171	704	59.7%
米野木台西	123	205	266	293	291	274	1,452	85.2%
合計	682	1,567	1,906	2,936	2,827	2,957	12,875	76.7%

(4) 米野木台西保育園土曜保育の状況(午後2時を超える保育)

R2.3.31現在

保育時間 土曜 午前7:30～午後7:30 (単位:人)

対象	0歳	1歳	2歳	3歳	4歳	5歳	合計	延べ入園児数に対する割合
公立保育園在園児	142	200	243	414	343	359	1,701	10.1%

2 公立保育園施設状況

R2.4.1現在

園名	保有保育室等								敷地面積 (㎡)	屋外遊戯場 (㎡)	
	乳児室	保育室	遊戯室	医務室	職員室	調乳室	休養室	調理室			相談室
西部	1	10	1	1	1	1	1	1	-	5,900	1,140
北部	1	10	1	1	1	1	1	1	1	4,000	1,015
中部	1	7	1	1	1	1	1	1	1	4,081	632
新う田	1	9	1	1	1	1	1	1	-	6,782	1,200
東部	0	6	1	1	1	1	1	1	-	4,913	1,942
南部	1	9	1	1	1	1	1	1	-	3,875	968
梅森	1	5	1	1	1	1	1	1	-	3,486	1,000
三本木	1	6	1	1	1	1	1	1	-	3,463	750
北新田	1	5	1	1	1	1	1	1	-	3,045	600
米野木台西	1	7	1	1	1	1	1	1	-	2,644	723
合計	9	74	10	10	10	10	10	10	2	42,189	9,970

3 公立保育園運営費の状況

区分	金額（円）	月額1人当たり（円）	割合（％）
運営費総額	1,585,184,796	94,457	100
県費補助金（一部私立分含む）	11,937,000	711	0.8
保育料（公立分）	267,988,380	15,969	16.9
その他収入	49,647,416	2,958	3.1
一般財源	1,255,612,000	74,819	79.2

参考

国の徴収基準	420,226,390
保育料（保護者負担）	267,983,380
弾力徴収率	63.77%

弾力徴収率＝保育料（保護者負担）／国の徴収基準

4 公立保育園運営費の執行状況

		（円）
(1)人件費	保育士等人件費・旅費	821,575,100
(2)報酬	講師謝礼等	8,577,200
(3)雇人費	臨時保育士等雇人費	232,483,432
(4)需用費	消耗品・給食材料・光熱水費等	96,176,846
(5)役務費	通信運搬費・手数料等	2,571,316
(6)委託料	保健衛生管理・給食調理及び用務委託等	172,249,108
	米野木台西保育園指定管理料	131,967,612
	土曜保育事業	7,408,800
(7)使用料・手数料	保育園用地借地料等	20,256,456
(8)備品購入費	保育園備品等	13,491,805
(9)工事費	保育園整備工事費等	69,869,100
(10)修繕費	保育園修繕費	7,426,178
(11)負担金	保育士等研修負担金等	810,435
(12)補償金	災害給付金等	321,408
	合計	1,585,184,796

5 私立保育園・認定こども園・小規模保育事業所の状況

R2.3.1現在
(単位:人)

(1) 入園児童数及び施設概要

園名	クラス	定員	平均児童数	割合	職員数	保育士 その他	31(園長・非常勤含む)																
日東保育園	0歳児	12	8.8	72.9%	施設概要	7	事務室	1															
	1歳児	20	17.8	89.2%					遊戯室	休憩室	2												
	2歳児	24	22.4	93.4%								乳児室	便所	7									
	3歳児	37	37.8	102.3%											ほふく室	その他	0						
	4歳児	39	36.0	92.3%														調理室					
	5歳児	38	38.9	102.4%																	医務室		
	合計	170	161.8	95.1%																			

園名	クラス	定員	平均児童数	割合	職員数	保育士 その他	33(園長・非常勤含む)																
あかいけ屋下 保育園	0歳児	6	4.3	70.8%	施設概要	3	事務室	1															
	1歳児	14	13.3	95.2%					遊戯室	休憩室	1												
	2歳児	17	16.7	98.0%								乳児室	便所	7									
	3歳児	17	17.0	100.0%											ほふく室	その他	5						
	4歳児	18	17.5	97.2%														調理室					
	5歳児	18	15.0	83.3%																	医務室		
	合計	90	83.8	93.1%																			

園名	クラス	定員	平均児童数	割合	職員数	保育士 その他	20(園長・非常勤含む)																
日進めばえ 保育園	0歳児	12	8.5	70.8%	施設概要	4	事務室	1															
	1歳児	16	14.1	88.0%					遊戯室	休憩室	1												
	2歳児	18	16.6	92.1%								乳児室	便所	5									
	3歳児	20	19.8	99.2%											ほふく室	その他	3						
	4歳児	25	22.4	89.7%														調理室					
	5歳児	25	17.9	71.7%																	医務室		
	合計	116	99.3	85.6%																			

園名	クラス	定員	平均児童数	割合	職員数	保育士 その他	17(園長・非常勤含む)										
あずまらら 保育園	0歳児	6	4.9	81.9%	施設概要	2	事務室	1									
	1歳児	16	13.5	84.4%					遊戯室	休憩室	1						
	2歳児	18	16.8	93.5%								乳児室	便所	2			
	合計	40	35.3	88.1%											ほふく室	その他	
					医務室												

認定こども園

園名	クラス	定員	平均児童数	割合	職員数	保育士 その他	46(園長・非常勤含む)																
香久山幼稚園	0歳児	12	8.8	72.9%	施設概要	3	事務室	1															
	1歳児	13	12.3	94.2%					遊戯室	休憩室	1												
	2歳児	24	23.6	98.3%								乳児室	便所	2									
	3歳児	27	26.9	99.7%											ほふく室	その他	1						
	4歳児	27	26.6	98.5%														調理室					
	5歳児	27	16.1	59.6%																	医務室		
	合計	130	114.2	87.8%																			

園名	クラス	定員	平均児童数	割合	職員数	保育士 その他	16(園長・非常勤含む)																
キッズツリーハ ウス認定こども 園竹の山	0歳児	9	7.3	80.6%	施設概要	3	事務室	1															
	1歳児	15	14.3	95.6%					遊戯室	休憩室	1												
	2歳児	15	13.7	91.1%								乳児室	便所	2									
	3歳児	13	11.7	89.7%											ほふく室	その他	1						
	4歳児	13	11.7	89.7%														調理室					
	5歳児	13	8.7	66.7%																	医務室		
	合計	78	67.3	86.2%																			

園名	クラス	定員	平均児童数	割合	職員数	保育士 その他	14(園長・非常勤含む)																
愛知国際プリ ス クール	0歳児				施設概要	4	事務室	1															
	1歳児	6	1.1	18.1%					遊戯室	休憩室	1												
	2歳児	20	7.1	35.4%								乳児室	便所	4									
	3歳児	19	6.0	31.6%											ほふく室	その他	4						
	4歳児	17	4.5	26.5%														調理室					
	5歳児	18	9.0	50.0%																	医務室		
	合計	80	27.7	34.6%																			

小規模保育事業所

マミーベア保育園 あかいけ	クラス	定員	平均児童数	割合	職員数		保育士		7(園長・非常勤含む)	
	0歳児	3	2.4	80.6%	施設概要	保育室 遊戯室 乳児室 ほふく室 調理室 医務室	1	その他		1
	1歳児	8	6.8	84.4%				事務室	1	
	2歳児	8	7.6	94.8%				休憩室		
	合計	19	16.8	88.2%				便所	2	
その他								2		

たんぼぼ保育園	クラス	定員	平均児童数	割合	職員数		保育士		6(園長・非常勤含む)	
	0歳児	3	2.3	75.0%	施設概要	保育室 遊戯室 乳児室 ほふく室 調理室 医務室	1	その他		5
	1歳児	4	3.5	87.5%				事務室		
	2歳児	5	4.9	98.3%				休憩室		
	合計	12	10.7	88.9%				便所	1	
その他										

ルクール保育園	クラス	定員	平均児童数	割合	職員数		保育士		7(園長・非常勤含む)	
	0歳児	3	2.3	77.8%	施設概要	保育室 遊戯室 乳児室 ほふく室 調理室 医務室	1	その他		3
	1歳児	8	7.5	93.8%				事務室		
	2歳児	8	8.0	100.0%				休憩室		
	合計	19	17.8	93.9%				便所	2	
その他										

たんぼぼ保育園 かぐやま	クラス	定員	平均児童数	割合	職員数		保育士		10(園長・非常勤含む)	
	0歳児	3	2.9	97.2%	施設概要	保育室 遊戯室 乳児室 ほふく室 調理室 医務室	1	その他		0
	1歳児	8	7.8	97.9%				事務室		
	2歳児	8	7.5	93.8%				休憩室		
	合計	19	18.3	96.1%				便所	1	
その他										

ルクール保育園 香久山	クラス	定員	平均児童数	割合	職員数		保育士		9(園長・非常勤含む)	
	0歳児	3	2.0	66.7%	施設概要	保育室 遊戯室 乳児室 ほふく室 調理室 医務室	2	その他		0
	1歳児	8	7.3	90.6%				事務室		
	2歳児	8	7.6	94.8%				休憩室		
	合計	19	16.8	88.6%				便所	2	
その他										

マミーベア保育園 あかいけ西	クラス	定員	平均児童数	割合	職員数		保育士		8(園長・非常勤含む)	
	0歳児	3	2.4	80.6%	施設概要	保育室 遊戯室 乳児室 ほふく室 調理室 医務室	1	その他		1
	1歳児	8	6.3	78.1%				事務室	1	
	2歳児	8	8.0	100.0%				休憩室		
	合計	19	16.7	87.7%				便所	1	
その他								1		

たんぼぼ かぐやま南	クラス	定員	平均児童数	割合	職員数		保育士		9(園長・非常勤含む)	
	0歳児	3	2.4	80.6%	施設概要	保育室 遊戯室 乳児室 ほふく室 調理室 医務室	1	その他		0
	1歳児	10	8.7	86.7%				事務室		
	2歳児	6	4.3	70.8%				休憩室		
	合計	19	15.3	80.7%				便所	1	
その他										

(2) 月別入園状況

R2.3.1現在

私立保育園

日東保育園	入園児童数(人)	割合	月別	入園児童数(人)	割合
H31.4月	151	88.8%	11月	168	98.8%
R1.5月	154	90.6%	12月	168	98.8%
6月	155	91.2%	R2.1月	168	98.8%
7月	157	92.4%	2月	169	99.4%
8月	157	92.4%	3月	168	98.8%
9月	158	92.9%	合計	1,941	95.1%
10月	168	98.8%	月平均	161.8	

あかいけ屋下保育園	入園児童数(人)	割合	月別	入園児童数(人)	割合
H31.4月	74	82.2%	11月	87	96.7%
R1.5月	80	88.9%	12月	87	96.7%
6月	81	90.0%	R2.1月	85	94.4%
7月	84	93.3%	2月	86	95.6%
8月	84	93.3%	3月	86	95.6%
9月	84	93.3%	合計	1,005	93.1%
10月	87	96.7%	月平均	83.8	

日進めばえ保育園	入園児童数(人)	割合	月別	入園児童数(人)	割合
H31.4月	90	77.6%	11月	105	90.5%
R1.5月	92	79.3%	12月	105	90.5%
6月	94	81.0%	R2.1月	104	89.7%
7月	95	81.9%	2月	104	89.7%
8月	96	82.8%	3月	104	89.7%
9月	98	84.5%	合計	1,192	85.6%
10月	105	90.5%	月平均	99.3	

あずまらら保育園	入園児童数(人)	割合	月別	入園児童数(人)	割合
H31.4月	30	75.0%	11月	36	90.0%
R1.5月	33	82.5%	12月	37	92.5%
6月	34	85.0%	R2.1月	37	92.5%
7月	36	90.0%	2月	37	92.5%
8月	34	85.0%	3月	39	97.5%
9月	34	85.0%	合計	423	88.1%
10月	36	90.0%	月平均	35.3	

認定こども園

香久山幼稚園	1号(人)	2・3号(人)	割合	月別	1号(人)	2・3号(人)	割合
H31.4月	164	106	86.8%	11月	165	116	90.4%
R1.5月	164	111	88.4%	12月	165	116	90.4%
6月	165	111	88.7%	R2.1月	162	116	89.4%
7月	164	111	88.4%	2月	160	119	89.7%
8月	164	112	88.7%	3月	159	120	89.7%
9月	163	114	89.1%	合計	1,959	1,370	89.2%
10月	164	118	90.7%	月平均	163.3	114.2	

キッズタワーハウス認定こども園竹の山	1号(人)	2・3号(人)	割合	月別	1号(人)	2・3号(人)	割合
H31.4月	2	61	75.0%	11月	3	71	88.1%
R1.5月	2	67	82.1%	12月	3	70	86.9%
6月	2	65	79.8%	R2.1月	3	68	84.5%
7月	2	62	76.2%	2月	3	69	85.7%
8月	2	66	81.0%	3月	3	69	85.7%
9月	2	68	83.3%	合計	29	807	82.9%
10月	2	71	86.9%	月平均	2.4	67.3	

愛知国際プリスクール	1号(人)	2・3号(人)	割合	月別	1号(人)	2・3号(人)	割合
H31.4月	8	29	38.9%	11月	10	28	40.0%
R1.5月	9	29	40.0%	12月	11	27	40.0%
6月	9	28	38.9%	R2.1月	11	27	40.0%
7月	9	27	37.9%	2月	13	26	41.1%
8月	9	27	37.9%	3月	13	27	42.1%
9月	10	28	40.0%	合計	122	332	39.8%
10月	10	29	41.1%	月平均	10.2	27.7	

小規模保育事業所

マミーベア保育園あかいけ	入園児童数(人)	割合	月別	入園児童数(人)	割合
H31.4月	13	68.4%	11月	18	94.7%
R1.5月	14	73.7%	12月	18	94.7%
6月	16	84.2%	R2.1月	18	94.7%
7月	17	89.5%	2月	17	89.5%
8月	17	89.5%	3月	17	89.5%
9月	17	89.5%	合計	201	88.2%
10月	19	100.0%	月平均	16.8	

たんぽぽ保育園	入園児童数(人)	割合	月別	入園児童数(人)	割合
H31.4月	8	66.7%	11月	12	100.0%
R1.5月	8	66.7%	12月	12	100.0%
6月	10	83.3%	R2.1月	12	100.0%
7月	10	83.3%	2月	12	100.0%
8月	10	83.3%	3月	12	100.0%
9月	10	83.3%	合計	128	88.9%
10月	12	100.0%	月平均	10.7	

ルクルール保育園	入園児童数(人)	割合	月別	入園児童数(人)	割合
H31.4月	13	68.4%	11月	19	100.0%
R1.5月	15	78.9%	12月	19	100.0%
6月	17	89.5%	R2.1月	19	100.0%
7月	18	94.7%	2月	19	100.0%
8月	18	94.7%	3月	19	100.0%
9月	19	100.0%	合計	214	93.9%
10月	19	100.0%	月平均	17.8	

たんぽぽ保育園かぐやま	入園児童数(人)	割合	月別	入園児童数(人)	割合
H31.4月	18	94.7%	11月	19	100.0%
R1.5月	17	89.5%	12月	19	100.0%
6月	19	100.0%	R2.1月	18	94.7%
7月	18	94.7%	2月	18	94.7%
8月	18	94.7%	3月	17	89.5%
9月	19	100.0%	合計	219	96.1%
10月	19	100.0%	月平均	18.3	

ルクルール保育園香久山	入園児童数(人)	割合	月別	入園児童数(人)	割合
H31.4月	15	78.9%	11月	17	89.5%
R1.5月	14	73.7%	12月	18	94.7%
6月	16	84.2%	R2.1月	19	100.0%
7月	16	84.2%	2月	19	100.0%
8月	16	84.2%	3月	19	100.0%
9月	16	84.2%	合計	202	88.6%
10月	17	89.5%	月平均	16.8	

マミーベア保育園あかいけにし	入園児童数(人)	割合	月別	入園児童数(人)	割合
H31.4月	12	63.2%	11月	18	94.7%
R1.5月	16	84.2%	12月	18	94.7%
6月	16	84.2%	R2.1月	18	94.7%
7月	16	84.2%	2月	18	94.7%
8月	17	89.5%	3月	18	94.7%
9月	15	78.9%	合計	200	87.7%
10月	18	94.7%	月平均	16.7	

たんぽぽ保育園かぐやま南	入園児童数(人)	割合	月別	入園児童数(人)	割合
H31.4月	5	26.3%	11月	18	94.7%
R1.5月	6	31.6%	12月	18	94.7%
6月	13	68.4%	R2.1月	18	94.7%
7月	17	89.5%	2月	19	100.0%
8月	17	89.5%	3月	19	100.0%
9月	16	84.2%	合計	184	80.7%
10月	18	94.7%	月平均	15.3	

市外教育・保育施設等 H31.4~R2.3	1号(延人数)	2・3号(延人数)	合計
名古屋市立幼稚園	67		67
市外公立保育園		6	6
認定こども園	16	13	29
合計	83	19	102

(3) 運営費

市の支出科目(円)	区分	金額(円)	1人当たり	割合
13. 委託料 424,371,700	国庫負担金	404,030,078	38,008	38.2%
	県費負担金	173,681,416	16,339	16.4%
	県費補助金	14,182,918	1,334	1.3%
施設型給付費・地域型保育給付費 538,637,101	保育料	97,378,300	9,161	9.2%
	市一般財源	273,736,089	25,751	25.9%
19. 負担金補助及び交付金 93,552,190	県補助金	412,000	39	0.0%
	市一般財源	93,140,190	8,762	8.8%
合計		1,056,560,991		100%

6 公・私立保育園・認定こども園・小規模保育事業所の入園状況

(単位:人)

区分	学齢前児童数(H31.4.1)	入園児童数(R2.3.1)	入園割合(%)
0歳	962	165	17.2
1歳	957	298	31.1
2歳	1,030	368	35.7
3歳	1,100	455	41.4
4歳	1,001	446	44.6
5歳	988	447	45.2
合計	6,038	2,179	36.1

7 公・私立保育施設入園児童数の推移(過去5年間)

※平成27年度から認定こども園、平成28年度から小規模保育事業所含む (単位:人)

区分	定員	4月1日入園児童数							入園率 (%) 4月1日	3月1日 入園児数	入園率 (%) 3月1日	学齢前児童数 4月1日
		0歳	1歳	2歳	3歳	4歳	5歳	合計				
27年度	1,840	21	191	257	377	355	366	1,567	85.2	1,709	92.9%	6,020
28年度	2,040	30	196	282	368	410	370	1,656	81.2	1,827	89.6%	6,173
29年度	2,172	38	207	303	410	384	418	1,760	81.0	1,955	90.0%	6,212
30年度	2,272	39	229	328	399	423	394	1,812	79.8	2,026	89.2%	6,104
令和元年度	2,391	32	219	338	448	441	442	1,920	80.3	2,179	91.1%	6,038

8 公立保育園一時保育事業

R2.3.31現在
(単位：人)

非定型 (就労、就学等)

H29年度

	実人数	延人数	年齢別延べ児童数		
			0・1・2歳	3歳	4・5歳
北部	42	275	275	0	0
中部	69	362	362	0	0
米野木台西	118	707	707	0	0
合計	229	1,344	1,344	0	0

H30年度

	実人数	延人数	年齢別延べ児童数		
			0・1・2歳	3歳	4・5歳
北部	37	168	168	0	0
中部	55	369	369	0	0
米野木台西	100	616	616	0	0
合計	192	1,153	1,153	0	0

R1年度

	実人数	延人数	年齢別延べ児童数		
			0・1・2歳	3歳	4・5歳
北部	54	419	419	0	0
中部	80	580	503	77	0
米野木台西	107	683	678	5	0
合計	241	1,682	1,600	82	0

緊急 (疾病、出産等)

H29年度

	実人数	延人数	年齢別延べ児童数		
			0・1・2歳	3歳	4・5歳
北部	80	391	391	0	0
中部	36	148	148	0	0
米野木台西	17	54	54	0	0
合計	133	593	593	0	0

H30年度

	実人数	延人数	年齢別延べ児童数		
			0・1・2歳	3歳	4・5歳
北部	72	218	218	0	0
中部	61	310	310	0	0
米野木台西	9	56	56	0	0
合計	142	584	584	0	0

R1年度

	実人数	延人数	年齢別延べ児童数		
			0・1・2歳	3歳	4・5歳
北部	70	322	322	0	0
中部	12	61	61	0	0
米野木台西	19	99	99	0	0
合計	101	482	482	0	0

(参考)民間保育園一時保育事業

非定型 (就労、就学等)

H29年度

	実人数	延人数	年齢別延べ児童数		
			0・1・2歳	3歳	4・5歳
日東保育園	131	1047	1033	0	14
あかひけ屋下保育園	105	501	0	0	0
合計	236	1,548	1,033	0	14

H30年度

	実人数	延人数	年齢別延べ児童数		
			0・1・2歳	3歳	4・5歳
日東保育園	177	1061	1061		
あかひけ屋下保育園	100	487	465	18	4
めばえ保育園	55	167	167		
合計	332	1,715	1,693	18	4

R1年度

	実人数	延人数	年齢別延べ児童数		
			0・1・2歳	3歳	4・5歳
日東保育園	106	774	72	54	
あかひけ屋下保育園	105	463	406	16	41
めばえ保育園	44	129	129	0	0
合計	255	1,366	607	70	41

緊急 (疾病、出産等)

H29年度

	実人数	延人数	年齢別延べ児童数		
			0・1・2歳	3歳	4・5歳
日東保育園	122	234	233	1	0
あかひけ屋下保育園	3	8	0	0	0
合計	125	242	233	1	0

H30年度

	実人数	延人数	年齢別延べ児童数		
			0・1・2歳	3歳	4・5歳
日東保育園	128	135	135	0	0
あかひけ屋下保育園	5	19	19	0	0
めばえ保育園	0	0	0	0	0
合計	133	154	154	0	0

R1年度

	実人数	延人数	年齢別延べ児童数		
			0・1・2歳	3歳	4・5歳
日東保育園	183	393	393	0	0
あかひけ屋下保育園	9	40	38	1	1
めばえ保育園	0	0	0	0	0
合計	192	433	431	1	1

9 令和2年度保育園等入園児童数

R2.4.1現在

公立

(単位:人)

園名	定員	区分	0歳	1歳	2歳	3歳	4歳	5歳	合計
西部	200	定員	12	20	24	45	49	50	200
		児童数	0	15	22	42	49	46	174
		クラス数	1	2	2	3	2	2	12
北部	192	定員	12	20	24	40	46	50	192
		児童数	2	18	22	40	42	43	167
		クラス数	1	2	2	2	2	2	11
中部	164	定員	9	16	18	40	40	41	164
		児童数	2	13	16	38	40	40	149
		クラス数	1	1	1	2	1	1	7
新ラ田	196	定員	9	16	24	40	52	55	196
		児童数	2	10	23	40	41	43	159
		クラス数	1	1	2	2	2	2	10
東部	134	定員		20	24	30	30	30	134
		児童数		11	23	28	26	26	114
		クラス数		1	1	2	1	1	6
南部	200	定員	12	16	24	40	52	56	200
		児童数	2	14	23	31	49	40	159
		クラス数	1	1	2	2	2	2	10
梅森	122	定員	6	8	18	30	30	30	122
		児童数	1	7	15	16	28	23	90
		クラス数	1	1	1	2	1	1	7
三本木	96	定員	6	8	12	22	23	25	96
		児童数	0	7	11	20	18	16	72
		クラス数	1	1	1	1	1	1	6
北新田	108	定員	9	12	18	20	24	25	108
		児童数	1	11	17	20	20	21	90
		クラス数	1	1	1	1	1	1	6
米野木台西	149	定員	15	20	24	30	30	30	149
		児童数	2	16	19	30	30	30	127
		クラス数	1	1	1	2	1	1	7
計	1,561	定員	90	156	210	337	376	392	1,561
		児童数	12	122	191	305	343	328	1,301

私立

園名	定員	区分	0歳	1歳	2歳	3歳	4歳	5歳	合計
日東	176	定員	12	20	24	40	40	40	176
		児童数	1	16	23	37	40	38	155
		クラス数	1	1	1	2	2	2	9
あかいけ 屋下	90	定員	6	14	17	17	18	18	90
		児童数	0	10	14	17	18	18	77
		クラス数	1	1	1	1	1	1	6
日進めばえ	116	定員	12	16	18	20	25	25	116
		児童数	3	13	16	20	24	24	100
		クラス数	1	1	1	1	1	1	6
あずま♪ららら	40	定員	6	16	18				40
		児童数	1	11	16				28
		クラス数	1	1	1				3
あかいけ 箕ノ手	116	定員	6	14	18	25	26	27	116
		児童数	0	4	13	25	11	3	56
		クラス数	1	1	1	2	1	1	7
計	538	定員	42	80	95	102	109	110	538
		児童数	5	54	82	99	93	83	416
公・私立計	2,099	定員	132	236	305	439	485	502	2,099
		児童数	17	176	273	404	436	411	1,717

認定こども園

園名	定員	区分	0歳	1歳	2歳	3歳	4歳	5歳	合計
香久山	125	定員数	9	13	24	25	27	27	125
		児童数	2	12	22	24	28	27	115
		クラス数	1	1	1	1	1	1	6
キッズツリーハウス	78	定員数	9	15	15	13	13	13	78
		児童数	4	13	15	14	10	12	68
		クラス数	1	1	1	1	1	1	6
プリスクール	70	定員数		3	19	16	16	16	70
		児童数		0	8	6	5	4	23
		クラス数		1	1	1	1	1	5
和合あかつき	132	定員数	8	16	24	28	28	28	132
		児童数	3	8	16	10	15	11	63
		クラス数	1	1	1	1	1	1	6
計	405	定員数	26	47	82	82	84	84	405
		児童数	9	33	61	54	58	54	269

小規模保育施設

園名	定員	区分	0歳	1歳	2歳	3歳	4歳	5歳	合計
ミーヘア保育園あかいけ	19	定員数	3	8	8				19
		児童数	1	5	8				14
たんぼぼ保育園	12	定員数	3	4	5				12
		児童数	1	3	4				8
ルクル保育園	19	定員数	2	8	9				19
		児童数	0	8	8				16
たんぼぼ保育園かぐやま	19	定員数	3	8	8				19
		児童数	0	8	8				16
ルクル保育園香久山	19	定員数	3	8	8				19
		児童数	0	6	8				14
ミーヘア保育園あかいけにし	19	定員数	2	8	9				19
		児童数	2	6	5				13
たんぼぼ保育園かぐやま南	19	定員数	3	8	8				19
		児童数	2	5	16				23
計	126	定員数	19	52	55				126
		児童数	6	41	57				104
総計	2,630	定員数	177	335	442	521	569	586	2,630
		児童数	32	250	391	458	494	465	2,090

10 令和2年度保育園等入園予定児童数

※現行児童数は6月末現在、令和2年12月31日までの入園予定者

公立

(単位:人)

園名	定員	区分	0歳	1歳	2歳	3歳	4歳	5歳	合計
西部	200	定員	12	20	24	45	49	50	200
		現行児童数	12	20	24	42	49	46	193
		差	0	0	0	3	0	4	7
北部	192	定員	12	20	24	40	46	50	192
		現行児童数	12	20	24	40	43	43	182
		差	0	0	0	0	3	7	10
中部	164	定員	9	16	18	40	40	41	164
		現行児童数	9	16	18	38	40	41	162
		差	0	0	0	2	0	0	2
新ラ田	196	定員	9	16	24	40	52	55	196
		現行児童数	9	16	24	39	42	42	172
		差	0	0	0	1	10	13	24
東部	134	定員		20	24	30	30	30	134
		現行児童数		20	24	28	27	26	125
		差		0	0	2	3	4	9
南部	200	定員	12	16	24	40	52	56	200
		現行児童数	12	16	24	31	49	40	172
		差	0	0	0	9	3	16	28
梅森	122	定員	6	8	18	30	30	30	122
		現行児童数	6	8	18	16	28	23	99
		差	0	0	0	14	2	7	23
三本木	96	定員	6	8	12	22	23	25	96
		現行児童数	6	7	12	20	18	16	79
		差	0	1	0	2	5	9	17
北新田	108	定員	9	12	18	20	24	25	108
		現行児童数	9	12	18	20	20	21	100
		差	0	0	0	0	4	4	8
米野木台西	149	定員	15	20	24	30	30	30	149
		現行児童数	15	20	24	30	30	30	149
		差	0	0	0	0	0	0	0
計	1,561	定員	90	156	210	337	376	392	1,561
		児童数	90	155	210	304	346	328	1,433
		差	0	1	0	33	30	64	128

私立

園名	定員	区分	0歳	1歳	2歳	3歳	4歳	5歳	合計
日東	176	定員	12	20	24	40	40	40	176
		現行児童数	12	20	24	38	40	38	172
		差	0	0	0	2	0	2	4
あかいけ 屋下	90	定員	6	14	17	17	18	18	90
		現行児童数	6	14	17	17	18	18	90
		差	0	0	0	0	0	0	0
日進めばえ	116	定員	12	16	18	20	25	25	116
		現行児童数	12	16	18	20	25	24	115
		差	0	0	0	0	0	1	1
あずま♪らら ら	40	定員	6	16	18				40
		現行児童数	5	16	17				38
		差	1	0	1				2
あかいけ 箕ノ手	116	定員	6	14	18	25	26	27	116
		現行児童数	6	14	18	25	13	3	79
		差	0	0	0	0	13	24	37
計	538	定員	42	80	95	102	109	110	538
		児童数	41	80	94	100	96	83	494
		差	1	0	1	2	13	27	44

公・私立計	2,099	定員	132	236	305	439	485	502	2,099
		現行児童数	131	235	304	404	442	411	1,927
		差	1	1	1	35	43	91	172

認定こども園(保育部分:市内、市外別)

園名	定員	区分	0歳	1歳	2歳	3歳	4歳	5歳	合計
香久山	125	定員	9	13	24	25	27	27	125
		現行児童数	9	12	24	25	27	27	124
		差	0	1	0	0	0	0	1
キッズツリーハウス 竹の山	78	定員	9	15	15	13	13	13	78
		市内児童数	9	12	15	13	10	12	71
		市外	0	0	0	1	0	1	2
		差	0	3	0	-1	3	0	5
愛知国際 ブリスケール	70	定員		3	19	16	16	16	70
		市内児童数		0	7	10	8	6	31
		市外		0	0	5	6	9	20
		差		3	12	1	2	1	19
和合あかつき	132	定員	8	16	24	28	28	28	132
		市内児童数	8	15	21	22	15	13	94
		市外	0	0	0	0	2	4	6
		差	0	1	3	6	11	11	32
計	405	定員	26	47	82	82	84	84	405
		市内児童数	26	39	60	60	52	52	289
		市外	0	0	0	1	2	5	8
		差	0	8	22	21	30	27	108

小規模保育施設(市内、市外別)

園名	定員	区分	0歳	1歳	2歳	3歳	4歳	5歳	合計
マミーペア 保育園 あかいけ	19	定員	3	8	8				19
		市内児童数	3	8	7				18
		差	0	0	1				1
たんぽぽ 保育園	12	定員	3	4	5				12
		市内児童数	3	4	5				12
		差	0	0	0				0
ルクール 保育園	19	定員	2	9	8				19
		市内児童数	1	9	7				17
		差	1	0	1				2
たんぽぽ保育園 かぐやま	19	定員	3	8	8				19
		市内児童数	2	7	8				17
		差	1	1	0				2
ルクール保育園 香久山	19	定員	2	8	9				19
		市内児童数	2	8	8				18
		差	0	0	1				1
マミーペア 保育園 あかいけにし	19	定員	3	8	8				19
		市内児童数	3	8	6				17
		差	0	0	2				2
たんぽぽ保育園 かぐやま南	19	定員	3	8	8				19
		市内児童数	2	8	8				18
		差	1	0	0				1
計	126	定員	19	53	54				126
		市内児童数	16	52	49				117
		差	3	1	5				9

総計	2,630	定員	177	336	441	521	569	586	2,630
		現行児童数	173	326	413	465	496	468	2,341
		差	4	10	28	56	73	118	289

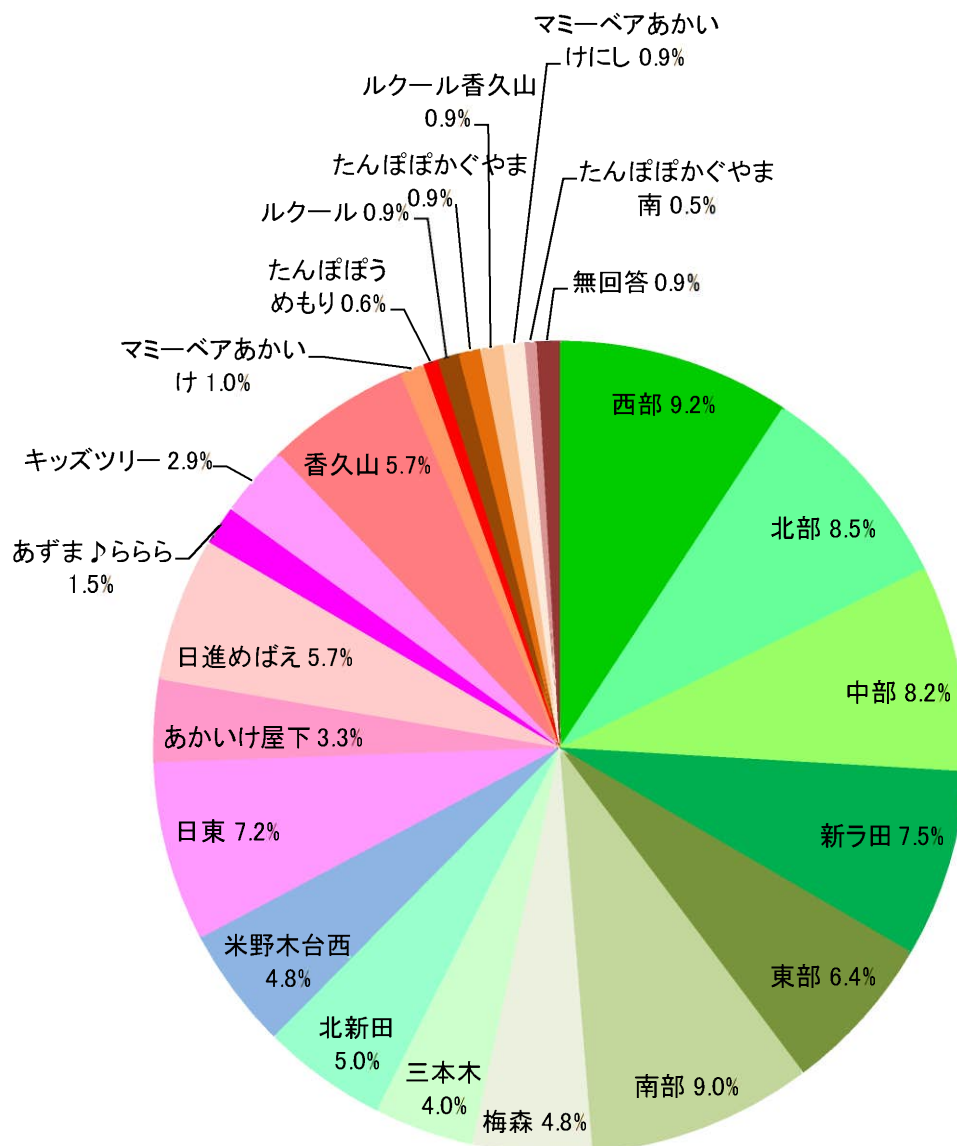
保護者意向の確認

1 保護者意向調査の概要

公立保育園再配置・再整備の実施に向けて、保護者意向を確認するため、アンケート調査をおこなった。

配布方法	市内公立・私立保育園、認定こども園、小規模保育事業所を利用している保護者（各園において児童1人につきアンケート1枚を直接配布・回収）
実施時期	令和2年2月
回収数	1,728票

【回答者の子どもが通っている園の内訳】

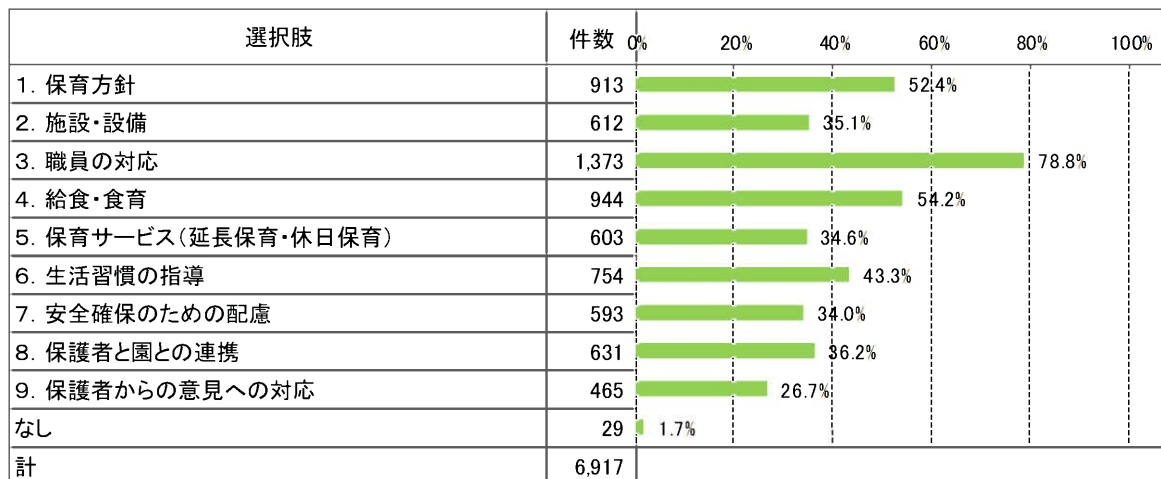


2 保護者意向調査結果

(1) 現在通っている園の評価

1) 評価できる点

職員の対応や、保育方針、給食・食育を評価する回答が多い。



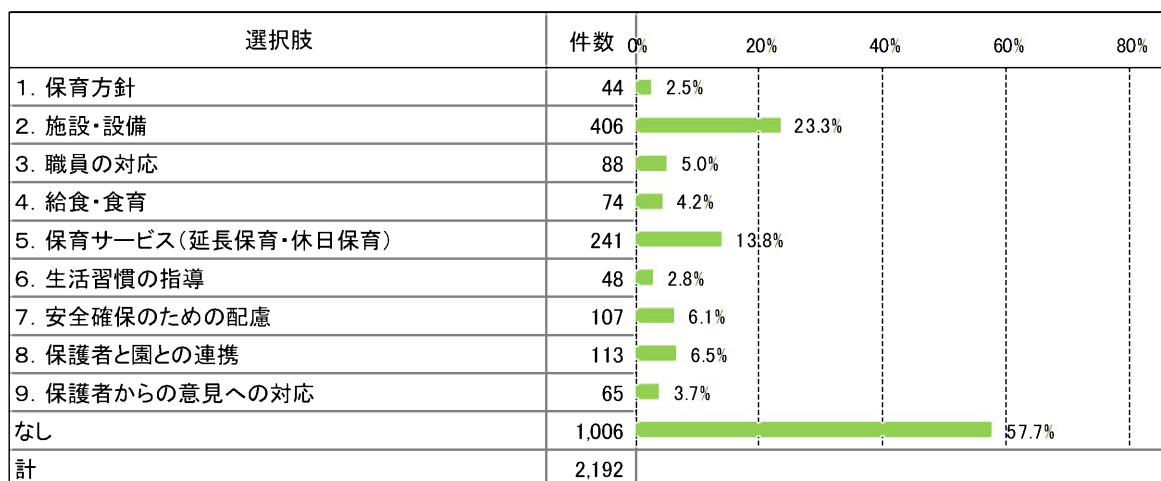
※4つ以上を回答した394名を含む

集計母数1,743名

2) 不満を感じる点

不満なしとする回答が過半数である。

不満を示している方の中では、「施設・設備」と「保育サービス(延長保育・休日保育)」への不満が多い。



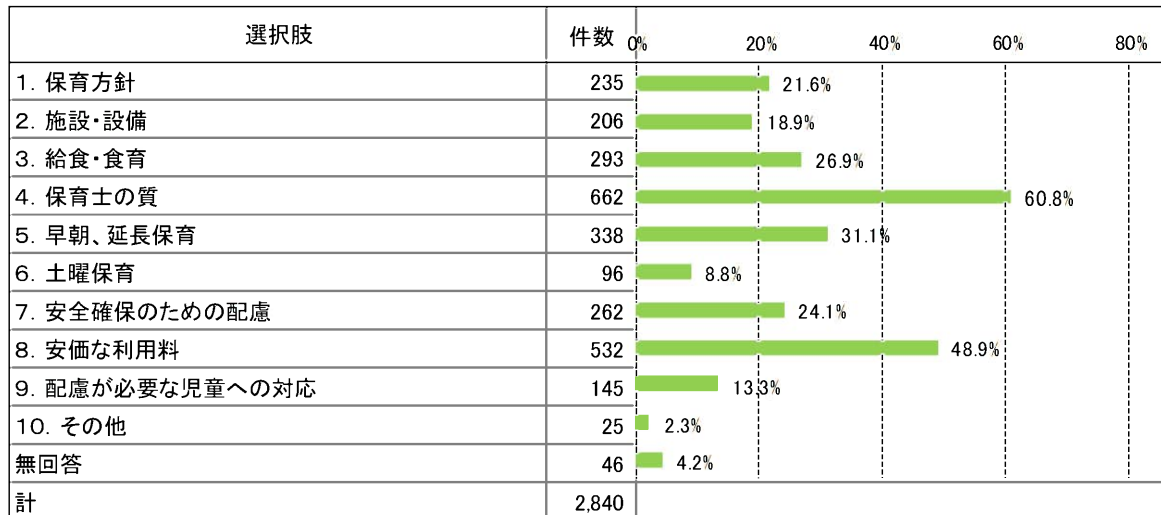
※4つ以上を回答した18名を含む

集計母数1,743名

(2) 民間保育園と比較した公立保育園への期待

※指定管理園を除く公立保育園の保護者対象

公立保育園の児童の保護者は、保育園に「保育士の質」と「安価な利用料」を期待している方が多い。



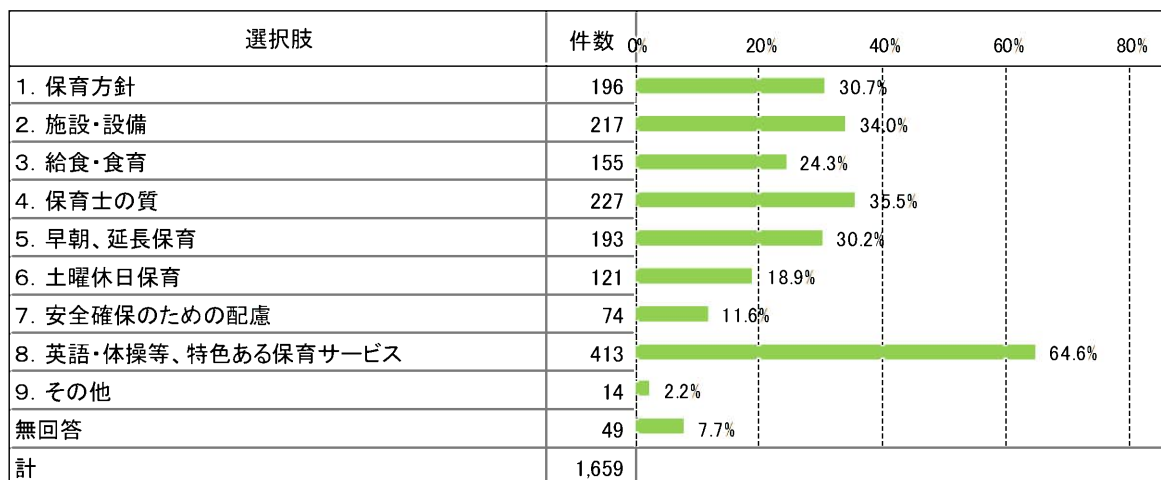
※4つ以上を回答した40名を含む

集計母数1,088名

(3) 公立保育園と比較した私立保育園への期待

※私立保育園・指定管理園の保護者対象

私立保育園・指定管理園の児童の保護者は、保育園に「英語・体操等、特色ある保育サービス」を期待している方が多い。



※4つ以上を回答した20名を含む

集計母数639名

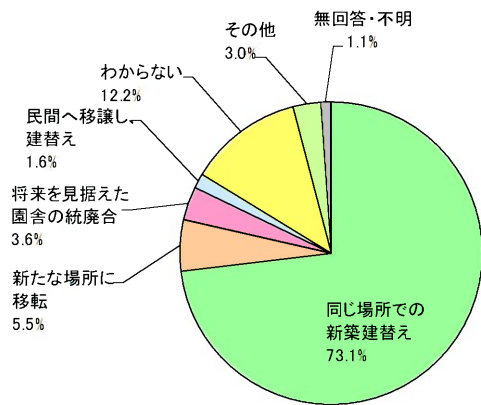
(4) 公立保育園再整備について

1) 公立保育園の老朽化が進む中での再整備の考え方

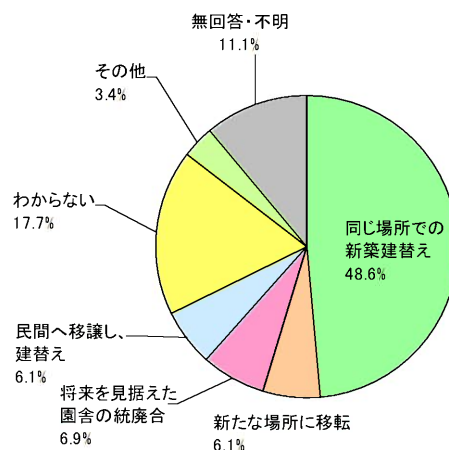
公立保育園に子どもが通っている保護者は、同じ場所での新築建替えを望む回答が多い。

選択肢	公立保育園の保護者		私立保育園・指定管理園の保護者	
	件数	比率	件数	比率
1. 同じ場所での新築建替え	791	73.1%	310	48.6%
2. 新たな場所に移転	59	5.5%	39	6.1%
3. 将来を見据えた園舎の統廃合	39	3.6%	44	6.9%
4. 民間へ移譲し、建替え	17	1.6%	39	6.1%
5. わからない	132	12.2%	113	17.7%
6. その他	32	3.0%	22	3.4%
無回答・不明	12	1.1%	71	11.1%
計	1,082	100.0%	638	100.0%

【公立保育園の保護者の回答】



【私立保育園・指定管理園の保護者の回答】

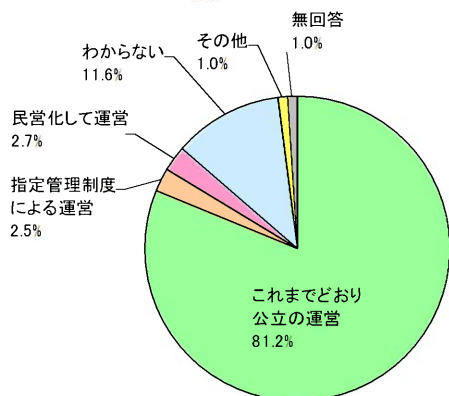


2) 公立保育園の今後の運営の考え方

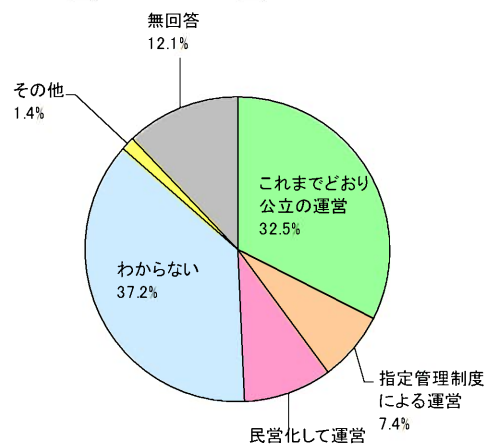
公立保育園に子どもが通っている保護者は、これまで通り公立の運営を望む回答が多く、その理由は、「現状に満足している」が多い。また、「民間の運営に不安がある」とする回答が約 1/3 存在し、その解消方法としては、「市が行う定期的な監査」や「市が行う巡回指導員の派遣」「公立保育園との合同保育士研修」をあげる回答が多い。

選択肢	公立保育園の保護者		私立保育園・指定管理園の保護者	
	件数	比率	件数	比率
1. これまでどおり公立の運営	882	81.2%	207	32.5%
2. 指定管理制度による運営	27	2.5%	47	7.4%
3. 民営化して運営	29	2.7%	60	9.4%
4. わからない	126	11.6%	237	37.2%
5. その他	11	1.0%	9	1.4%
無回答	11	1.0%	77	12.1%
計	1,086	100.0%	637	100.0%

【公立保育園の保護者の回答】



【私立保育園・指定管理園の保護者の回答】



【公立保育園の保護者が「これまでどおり公立の運営」を望む理由】

選択肢	件数	0%	20%	40%	60%	80%
1. 現状に満足している	659					74.7%
2. 公立の保育の質が高い	237					26.9%
3. 市役所等関係施設との連携	217					24.6%
4. 民間の運営に不安がある	320					36.3%
5. その他	32					3.6%
無回答	7					0.8%
計	1,472					

集計母数882名

【「民間の運営に不安がある」の解消方法】

選択肢	件数	0%	20%	40%	60%	80%
1. 市が行う巡回指導員の派遣	163					50.9%
2. 公立保育園との合同保育士研修	160					50.0%
3. 市が行う定期的な監査	199					62.2%
4. 公立保育園と同額の保育士への給与の支給	126					39.4%
5. その他	54					16.9%
無回答	20					6.3%
計	722					

集計母数320名