


第4期日進市障害福祉計画アンケート調査報告

事業所用アンケート報告



日進市

2014

目次

本報告書をご覧になる前に	3
1. 掲載している情報について	3
2. アンケートの実施期間	3
3. アンケートの回収率	3
4. 用語の定義	4
5. 現在の制度	6
事業所用アンケート報告	7
報告1 事業所の状況について	7
問1 お答えいただくのは、どなたですか。(○は1つだけ)	7
問2 貴事業所(同一の団体内)において、介護保険事業を実施していますか。(○は1つだけ)	7
問3 貴事業所が指定を受けている事業とその提供内容等についてお聞きします。 (あてはまるものすべてに○)	8
報告2 障害のある人の支援について	42
問4(支援団体用 問6)あなたは、障害のある人が地域で生活するためには、どのような支援があればよいと思いますか。(あてはまるものすべてに○)	42
問5(支援団体用 問7)あなたは、障害者の就労支援として、どのようなことが必要だと思いますか。(あてはまるものすべてに○)(利用者・一般用アンケート結果をあわせて表記します)	43
報告3 今後の実施計画等について	44
問6 貴事業所において、新たな事業を実施する計画がありますか。(○は1つだけ)	44
問7 【問6で、1. 計画があると回答された方にお聞きします。】計画している事業は、何ですか。(あてはまるものすべてに○)	45
問8 事業所の従事者や支援者向けの勉強会や研修会を開催する場合、どのような内容があるとよいと思いますか。(○は3つまで)	46
問9 事業所の従事者向けの勉強会や研修会を開催する場合、どの時間帯が参加しやすいですか。(○は2つまで)	47
問10 福祉有償運送制度についてお聞きします。他の地域の事業者は、移動支援事業と福祉有償運送事業を相互補完しながらサービス提供しています。貴事業所では福祉有償運送制度の運営について関心がありますか。(○は1	

つだけ)	48
問 1 1 【問 1 0 で、1. ある と回答された方にお聞きします。】 どのような支 援があると事業化を検討されますか。(○は 1 つだけ)	49
報告 4 その他障害者福祉センターなどについて	50
問 1 2 (支援団体用 問 1 3) あなたは、障害者福祉センター(地域生活支援 センターたけのやま、子ども発達支援センターすくすく園)をご存知です か。(○は 1 つだけ)	50
問 1 3 (支援団体用 問 1 4) あなたは、障害者福祉センターでどの様な取り 組みをするとよいと思いますか。(○は 2 つまで)	51
問 1 4 (支援団体用 問 1 5) あなたは、障害者福祉センターの勉強会や講座な どにおいて、どの様な内容を開催するとよいと思いますか。(○は 2 つまで)	52
問 1 5 (支援団体用 問 1 6) あなたは、今後、既存事業を見直しする場合、障 害のある人に対して、次に掲げる中でどの様な支援を充実した方がよいと 思いますか。(○は 3 つまで)	53

本報告書をご覧になる前に

1. 掲載している情報について

- 1) サービス利用者用（日進市にお住まいの障害福祉サービス利用者）
- 2) 一般用（日進市にお住まいの18歳以上のサービス利用者を除く障害者手帳所持者無作為800人と障害者手帳交付者・サービス利用者を除く18歳以上の人无作為1000人）
- 3) 事業所用（市民利用がある障害福祉サービス、市内および隣接する自治体に所在する障害福祉サービス事業所）
- 4) 支援団体用（市内で活動する当事者団体および障害福祉ボランティア団体、障害に関する市民活動団体）

以上4種類のアンケートを用意し2,736名を対象に、郵送調査法を用いて回答をお願いする方法でのアンケート結果です。調査対象と回収率の詳細は以下のとおりです。

2. アンケートの実施期間

平成26年4月4日から発送し、平成26年4月30日までの回収としました。

3. アンケートの回収率

調査対象		発送件数	回収数	回収率
サービス利用者用	障害福祉サービス利用者	499件	236件	47.29%
一般用	18歳以上の障害者手帳所持者（サービス利用者除く）無作為800人 18歳以上の市内に住所を有する人（障害者手帳交付者・サービス利用者除く）無作為1000人	1800件	868件	48.22%
事業所用	障害福祉サービス事業所（市民利用あり、市内および隣接する自治体に所在）	413件	204件	49.39%
支援団体用	市内で活動する当事者団体および障害福祉ボランティア団体、障害に関する市民活動団体	24件	18件	75.00%
総数		2736件	1326件	48.46%

数値の見方は以下の点を参考にしてください。

- 1) 比率はすべて%で表記し、小数点以下第2位を四捨五入して算出しています。ただし利用意向率、利用必要率など、今後の計画において見込み量等を算出するためのものは小数点以下第三位以下を四捨五入しています。そのため%の合計が100%にならないこともあります。また、障害者手帳を2種類取得している市民もいるため、すべてが手帳ごとの回収数と割合が一致しないものもあります。
- 2) 表に使われている用語については、回答人数は「度数」として表示してあります。また、「システム欠損値」または「欠損値」は、回答が無記入または不明な回答の件数のことです。「割合」は、欠損値を含めた全体割合を示し、「有効割合」は、欠損値を除いた全体割合となります。「累積割合」は、有効割合を積み上げた数値となります。
- 3) 「総和の%」とは、全体の合計数値の中で、対象となる値の割合を示しています。
- 4) 回答率(%)は、その質問の回答者数を母数として算出しています。
- 5) 集計上の実数は、度数において有効または欠損値として掲載してあります。割合の比率はこの件数を100%として算出しているものとグラフにおいてわかりやすくするため除いてあるものもあります。
- 6) 本報告書の表の見出し及び文章中での回答選択肢の表現は、趣旨が変わらない程度に簡略化して掲載している場合があります。
また、自由記述は個人や施設等が特定される内容を除き、回答いただいたままを表記してあります。

4. 用語の定義

- 1) 居宅介護…ヘルパーが自宅において、入浴、排せつ、食事の介護等を行います。
- 2) 重度訪問介護…重い障害があり常に介護を必要とする人に、入浴、排せつ、食事の介護、外出の支援を行います。
- 3) 同行援護…視覚障害により、移動に著しい困難のある人に、移動に必要な情報の提供(代筆・代読を含む)、移動の援護等の外出支援を行います。
- 4) 行動援護…重い障害があり自己判断能力が制限されている人が行動するとき、危険を回避するための必要な支援や外出時の支援を行います。
- 5) 重度障害者等包括支援…重い障害があり介護の必要性が高い人に、居宅介護等の複数の必要なサービスを組み合わせて支援を行います。
- 6) 短期入所(ショートステイ)…介護する人の病気の時などに、短期間、夜間も含め施設において、入浴、排せつ、食事の介護等を行います。
- 7) 療養介護…医療と常に介護を必要とする人に、医療機関において機能訓練、療養上の管理、看護、介護や日常生活の支援を行います。

- 8) 生活介護…常に介護を必要とする人に、入浴、排せつ、食事の介護等を行い、創作的活動又は生産活動の機会を提供します。
- 9) 施設入所支援…施設に入所する人に、夜間や休日、入浴、排せつ、食事の介護等を行います。
- 10) 共同生活介護（ケアホーム）…障害のある人たちが、夜間や休日、共同生活を行う住居において、入浴、排せつ、食事の介護等を行います。
- 11) 自立訓練（機能訓練・生活訓練）…自立した日常生活又は社会生活ができるよう、一定期間、身体機能又は生活能力の向上のために必要な訓練を行います。
- 12) 就労移行支援…一般企業等への就労を希望する人に、一定期間、就労に必要な知識及び能力向上のために訓練を行います。
- 13) 就労継続支援（A型・B型）…一般企業等への就労が困難な人に、働く場を提供するとともに、知識及び能力向上のために必要な訓練を行います。
- 14) 共同生活援助（グループホーム）…障害のある人たちが、夜間や休日、共同生活を行う住居において、相談や日常生活上の支援を行います。
- 15) 児童発達支援…障害のある子どもが施設に通い、日常生活における基本的動作の指導、独立自活に必要な知識技能の付与または集団生活への適応のための訓練を行います。
- 16) 放課後等デイサービス…学校就学中の障害のある子どもに対して、放課後や夏休み等の長期休暇中において、生活能力向上のための訓練等を継続的に提供します。
- 17) 保育所等訪問支援…保育所等に通う障害のある子どもに対して、保育所等における集団生活の適応のための専門的な支援を行う者が、保育所等の施設に訪問にして支援を提供します。
- 18) 意思疎通支援事業…聴覚、言語機能、音声機能、視覚等の障害のため、意思疎通を図ることに支障がある人とその他の人の意思疎通を仲介するために、手話通訳や要約筆記、点訳等を行う者の派遣等を行います。
- 19) 日常生活用具給付等事業…重い障害のある人等に対し、自立生活支援用具等日常生活用具の給付又は貸与を行います。
- 20) 移動支援…屋外での移動が困難な障害のある人に、外出支援を行います。
- 21) 地域活動支援センター…障害のある人に、創作的活動、生産活動の機会を提供します。
- 22) 訪問入浴サービス事業…重い身体障害のある人に対し、訪問により居宅において入浴サービスを提供します。
- 23) 日中一時支援事業…障害のある人の家族の就労支援や日常的に介護している家族の一時的な休息を目的に障害のある人の日中活動の場を提供します。

5. 現在の制度

【現在の主な障害福祉サービス等】

区分	サービス名等
訪問系	居宅介護、重度訪問介護、行動援護、同行援護など
日中活動系	生活介護、短期入所、療養介護、自立訓練（機能訓練・生活訓練）
居住系	共同生活援助（※）、施設入所支援
就労系	就労移行支援、就労継続支援A型（雇用型）、就労継続支援B型（非雇用型）
障害児系	児童発達支援、放課後等デイサービス、保育所等訪問支援
相談支援系	特定相談支援・障害児相談支援、地域移行支援、地域定着支援
地域生活支援	理解促進研修・啓発事業、自発的活動支援事業、基幹相談支援センター事業、成年後見制度利用支援事業、意思疎通支援事業、日常生活用具給付等事業、移動支援、地域活動支援センター、日中一時支援、訪問入浴サービス、社会参加支援事業、点字・声の広報等発行事業、自動車運転免許取得・自動車改造助成事業など

※制度改正により、平成26年度より共同生活介護（ケアホーム）は共同生活援助（グループホーム）に一元化されました。

事業所用アンケート報告

報告 1 事業所の状況について

問 1 お答えいただくのは、どなたですか。(○は1つだけ)

市民の利用がある障害福祉サービス事業所、市内および隣接する自治体に所在する障害福祉サービス事業所 413 事業所に発送しました。回答いただいたのは 49.4% (回収率) の 204 事業所です。前回「第 3 期障害福祉計画」の策定にあたり平成 23 年に実施した同様のアンケート調査では、有効回収率 65%であったことから比べると低い回収率となっています。

アンケート類型

	度数	パーセント	有効パーセント	累積パーセント
事業所用	204	91.9	91.9	91.9
有効 支援団体用	18	8.1	8.1	100.0
合計	222	100.0	100.0	

(注) 支援団体用アンケートデータとのクロス集計を用いる項目があるため、支援団体用の回答度数も併せて表記してあります。

問 2 貴事業所(同一の団体内)において、介護保険事業を実施していますか。(○は1つだけ)

約 6 割の事業所で同じ団体内で介護保険事業を実施していません。

介護保険事業有無

	度数	パーセント	有効パーセント	累積パーセント
実施している	67	30.2	33.7	33.7
有効 実施していない	132	59.5	66.3	100.0
合計	199	89.6	100.0	
欠損値 システム欠損値	23	10.4		
合計	222	100.0		

問3 貴事業所が指定を受けている事業とその提供内容等についてお聞きします。(あてはまるものすべてに○)

*同じ事業種別で2つ以上の事業所指定を受けている場合は、合計の利用者数や定員数をご記入ください。

*開所曜日や開所時間は、通常時の状況をご記入ください。

事業名ごとの回答件数は以下のとおりです。

事業所事業別数

類型	事業名	度数	パーセント
訪問系	1 居宅介護事業	62	10.9%
	2 重度訪問介護	50	8.8%
	3 行動援護	15	2.6%
	4 同行援護	25	4.4%
	5 重度障害者包括支援	5	0.9%
日中活動系	1 自立訓練機能訓練	3	0.5%
	2 自立訓練生活訓練	3	0.5%
	3 生活介護	52	9.2%
	4 療養介護	2	0.4%
	5 就労移行支援	20	3.5%
	6 就労継続 A 型	16	2.8%
	7 就労継続 B 型	30	5.3%
居住系	1 短期入所	29	5.1%
	2 グループホーム	23	4.0%
	3 施設入所支援	20	3.5%
障害児系	1 児童発達支援	14	2.5%
	2 放課後デイサービス	27	4.8%
	3 保育所等訪問支援	4	0.7%
相談系	1 特定相談支援	44	7.7%
	2 障害児相談支援	31	5.5%
	3 一般相談支援	21	3.7%
地域生活支援事業	1 移動支援	42	7.4%
	2 地域活動支援センター等	28	4.9%
	3 訪問入浴	2	0.4%
	合計	568	100.0%

訪問活動系サービス

訪問系サービスに関して、事業ごとに「開所の曜日」と「所在地」と「開所時間」のクロス集計をしました。またあわせて、事業ごとに「所在地」と「介護保険事業有無」のクロス集計を併記しました。またクロス集計表ごとの合計数が一致しないのは回答未記入の項目がある事でクロス集計での欠損値となっているからです。

【1 居宅介護事業】

1居宅介護開所曜日と事業所所在地と1居宅介護開所時間のクロス表

1居宅介護開所時間			事業所所在地								合計
			名古屋市	日進市	豊田市	東郷町	長久手市	みよし市	大府市	豊明市	
4時間以内	1居宅介護開所曜日	月曜から金曜	1	0	0	0					1
		月曜から土曜	1	0	2	0					3
		月曜から日曜	4	1	1	0					6
		その他	1	0	1	1					3
合計			7	1	4	1					13
6時間以内	1居宅介護開所曜日	月曜から日曜			1						1
	合計				1						1
8時間以内	1居宅介護開所曜日	月曜から金曜	4		3	0		0			7
		月曜から土曜	0		0	0	0	1			1
		月曜から日曜	1		1	1	2	0			5
		合計	5		4	1	2	1			13
8時間以上	1居宅介護開所曜日	月曜から金曜	2	0	0	0	0	0	0	0	2
		月曜から土曜	3	0	0	0	0	0	0	0	3
		月曜から日曜	10	1	3	1	1	1	2	1	20
		合計	15	1	3	1	1	1	2	1	25
合計	1居宅介護開所曜日	月曜から金曜	7	0	3	0	0	0	0	0	10
		月曜から土曜	4	0	2	0	0	1	0	0	7
		月曜から日曜	15	2	6	2	3	1	2	1	32
		その他	1	0	1	1	0	0	0	0	3
合計			27	2	12	3	3	2	2	1	52

事業所所在地と居宅介護事業有無と介護保険事業有無のクロス表

介護保険事業有無			居宅介護事業有無	
			1	合計
実施している	事業所所在地	名古屋市	25	25
		日進市	2	2
		豊田市	12	12
		東郷町	3	3
		長久手市	3	3
		みよし市	1	1
		大府市	1	1
		合計	47	47
実施していない	事業所所在地	名古屋市	4	4
		豊田市	4	4
		みよし市	1	1
		大府市	1	1
		豊明市	1	1
合計	11	11		
合計	事業所所在地	名古屋市	29	29
		日進市	2	2
		豊田市	16	16
		東郷町	3	3
		長久手市	3	3
		みよし市	2	2
		大府市	2	2
		豊明市	1	1
合計	58	58		

開所時間では4時間以内から8時間以上と多様です。開所曜日の半数を超える事業所は「月曜から日曜」と定休を設けていません。

所在地＝大府市、愛知郡東郷町、豊明市、豊田市、長久手市、日進市、みよし市。主たる対象者＝すべて、サービスの種類＝居宅介護という条件に対して77件の事業所・施設が該当します。回答いただいた事業所は対象エリア内で認可されている事業所数に対してクロス表で約67%、介護保険とのクロス表で約75%に相当します。

【2 重度訪問介護事業】

2重度訪問介護開所曜日と事業所所在地と2重度訪問介護開所時間のクロス表

度数

2重度訪問介護開所時間	事業所所在地								合計	
	名古屋市	日進市	豊田市	東郷町	長久手市	みよし市	大府市	豊明市		
4時間以内	2重度訪問介護開所曜日	月曜から日曜	0	1	0	0				1
		その他	1	0	1	1				3
	合計		1	1	1	1				4
6時間以内	2重度訪問介護開所曜日	月曜から土曜	1							1
		月曜から日曜	3							3
		その他	1							1
	合計		5							5
8時間以内	2重度訪問介護開所曜日	月曜から金曜	5		1		0			6
		月曜から日曜	0		0		1			1
	合計		5		1		1			7
8時間以上	2重度訪問介護開所曜日	月曜から金曜	1		0		0	0	0	1
		月曜から日曜	10		2		1	1	2	17
		合計	11		2		1	1	2	1
	合計	2重度訪問介護開所曜日	月曜から金曜	6	0	1	0	0	0	0
	月曜から土曜	1	0	0	0	0	0	0	1	
	月曜から日曜	13	1	2	0	2	1	2	1	22
	その他	2	0	1	1	0	0	0	0	4
合計		22	1	4	1	2	1	2	1	34

事業所所在地と2重度訪問介護有無と介護保険事業有無のクロス表

度数

介護保険事業有無	2重度訪問介護有無		合計	
	1			
実施している	事業所所在地	名古屋市	23	23
		日進市	1	1
		豊田市	7	7
		東郷町	2	2
		長久手市	2	2
		大府市	1	1
	合計		36	36
実施していない	事業所所在地	名古屋市	4	4
		豊田市	2	2
		みよし市	1	1
		大府市	1	1
	豊明市	1	1	
合計		9	9	
合計	事業所所在地	名古屋市	27	27
		日進市	1	1
		豊田市	9	9
		東郷町	2	2
		長久手市	2	2
		みよし市	1	1
		大府市	2	2
	豊明市	1	1	
合計		45	45	

所在地＝大府市、愛知郡東郷町、豊明市、豊田市、長久手市、日進市、みよし市。主たる対象者＝すべて、サービスの種類＝重度訪問介護という条件に対して74件の事業所・施設が該当します。

回答いただいた事業所は対象エリア内で認可されている事業所数に対してクロス表で約46%、介護保険とのクロス表で約61%に相当します。

【3 行動援護事業】

3行動援護開所曜日と事業所所在地と3行動援護開所時間のクロス表

度数

3行動援護開所時間			事業所所在地				合計
			名古屋市	長久手市	大府市	豊明市	
4時間以内	3行動援護開所曜日	月曜から日曜	2	1			3
	合計		2	1			3
6時間以内	3行動援護開所曜日	月曜から日曜	1				1
	合計		1				1
8時間以上	3行動援護開所曜日	月曜から日曜	3		1	1	5
	合計		3		1	1	5
合計	3行動援護開所曜日	月曜から日曜	6	1	1	1	9
	合計		6	1	1	1	9

事業所所在地と3行動援護有無と介護保険事業有無のクロス表

度数

介護保険事業有無			3行動援護有無	合計
			1	
実施している	事業所所在地	名古屋市	7	7
		長久手市	1	1
		大府市	1	1
	合計		9	9
実施していない	事業所所在地	名古屋市	2	2
		豊明市	1	1
	合計		3	3
合計	事業所所在地	名古屋市	9	9
		長久手市	1	1
		大府市	1	1
		豊明市	1	1
	合計		12	12

所在地＝名古屋市、大府市、豊明市、長久手市。主たる対象者＝すべて、サービスの種類＝行動援護という条件に対して103件の事業所・施設が該当します。回答いただいた事業所は対象エリア内で認可されている事業所数に対してクロス表で約9%、介護保険とのクロス表で約12%に相当します。

【4同行援護事業】

4同行援護開所曜日と事業所所在地と4同行援護開所時間のクロス表

度数

4同行援護開所時間			事業所所在地					合計
			名古屋市	日進市	豊田市	長久手市	みよし市	
4時間以内	4同行援護開所曜日	月曜から土曜	0	1		0		1
		月曜から日曜	1	0		1		2
合計			1	1		1		3
6時間以内	4同行援護開所曜日	月曜から日曜	1	0				1
		その他	0	1				1
合計			1	1				2
8時間以内	4同行援護開所曜日	月曜から金曜	1			0	0	1
		月曜から土曜	0			0	1	1
		月曜から日曜	1			1	0	2
合計			2		1	1		4
8時間以上	4同行援護開所曜日	月曜から土曜	1		0		0	0
		月曜から日曜	2		2		1	1
合計			3		2	1	1	7
合計	4同行援護開所曜日	月曜から金曜	1	0	0	0	0	0
		月曜から土曜	1	1	0	0	1	0
		月曜から日曜	5	0	2	2	1	1
		その他	0	1	0	0	0	0
合計			7	2	2	2	1	16

事業所所在地と4同行援護有無と介護保険事業有無のクロス表

度数

介護保険事業有無			4同行援護有無		合計
			1	無	
実施している	事業所所在地	名古屋市	10		10
		日進市	2		2
		豊田市	4		4
		長久手市	2		2
		みよし市	1		1
		大府市	1		1
		合計		20	
実施していない	事業所所在地	名古屋市	2		2
		みよし市	1		1
合計			3		3
合計	事業所所在地	名古屋市	12		12
		日進市	2		2
		豊田市	4		4
		長久手市	2		2
		みよし市	2		2
		大府市	1		1
合計			23		23

所在地＝名古屋市、大府市、豊田市、長久手市、日進市、みよし市。主たる対象者＝すべて、サービスの種類＝同行援護という条件に対して349件の事業所・施設が該当します。

回答いただいた事業所は対象エリア内で認可されている事業所数に対してクロス表で約5%、介護保険とのクロス表で約7%に相当します。

【5重度障害者包括支援】

事業所所在地と5重度障害者包括支援有無と介護保険事業有無のクロス表

度数

			5重度障害者 包括支援有無	合計
			1	
介護保険事業有無				
実施している	事業所所在地	名古屋市	3	3
	合計		3	3
実施していない	事業所所在地	名古屋市	1	1
	合計		1	1
合計	事業所所在地	名古屋市	4	4
	合計		4	4

所在地＝名古屋市、主たる対象者＝すべて、サービスの種類＝重度障害者等包括支援という条件に対して1件の事業所・施設が該当します。重度障害者包括支援の事業所は特に限られていることが伺えます。

回答いただいた事業所は対象エリア内で認可されている事業所数1件に対して介護保険とのクロス表では4件となっています。これは回答していただいた事業所の勘違いによる記入ミスと考えられます。

日中活動系サービス

日中活動系サービスに関して、事業ごとに「開所の曜日」と「所在地」と「開所時間」と「定員」のクロス集計をしました。またあわせて、事業ごとに「所在地」と「介護保険事業有無」のクロス集計を併記しました。クロス集計表ごとの合計数が一致しないのは回答未記入の項目がある事でクロス集計での欠損値となっているからです。

【1自立訓練（機能訓練）】

1自立訓練機能訓練開所曜日と事業所所在地と1自立訓練機能訓練開所時間と1自立訓練機能訓練定員のクロス表

度数

1自立訓練機能訓練定員				1自立訓練機能訓練開所時間		事業所所在地	合計
						名古屋市	
40	8時間以上	1自立訓練機能訓練開所曜日	月曜から金曜	1		1	1
		合計		1		1	1
	合計	1自立訓練機能訓練開所曜日	月曜から金曜	1		1	1
		合計		1		1	1
合計	8時間以上	1自立訓練機能訓練開所曜日	月曜から金曜	1		1	1
		合計		1		1	1
	合計	1自立訓練機能訓練開所曜日	月曜から金曜	1		1	1
		合計		1		1	1

事業所所在地と1自立訓練機能訓練有無と介護保険事業有無のクロス表

度数

介護保険事業有無			1自立訓練機能訓練有無	
			1	合計
実施している	事業所所在地	名古屋市	3	3
	合計		3	3
合計	事業所所在地	名古屋市	3	3
	合計		3	3

所在地＝名古屋市、主たる対象者＝すべて、サービスの種類＝自立訓練（機能訓練）という条件に対して35件の事業所・施設が該当します。

回答いただいた事業所は対象エリア内で認可されている事業所数に対してクロス集で約3%、介護保険とのクロス表で約9%に相当します。

【2 自立訓練（生活訓練）】

2自立訓練生活訓練開所曜日と事業所所在地と2自立訓練生活訓練開所時間と2自立訓練生活訓練定員のクロス表

度数

2自立訓練生活訓練定員				2自立訓練生活訓練開所時間		事業所所在地	合計
						名古屋市	
11	8時間以上	2自立訓練生活訓練開所曜日	月曜から金曜日	1		1	1
		合計		1		1	1
	合計	2自立訓練生活訓練開所曜日	月曜から金曜日	1		1	1
		合計		1		1	1
合計	8時間以上	2自立訓練生活訓練開所曜日	月曜から金曜日	1		1	1
		合計		1		1	1
	合計	2自立訓練生活訓練開所曜日	月曜から金曜日	1		1	1
		合計		1		1	1

事業所所在地と2自立訓練生活訓練有無と介護保険事業有無のクロス表

度数

介護保険事業有無			2自立訓練生活訓練有無	
			1	合計
実施している	事業所所在地	名古屋市	3	3
	合計		3	3
合計	事業所所在地	名古屋市	3	3
	合計		3	3

所在地＝名古屋市、主たる対象者＝すべて、サービスの種類＝自立訓練（生活訓練）という条件に対して49件の事業所・施設が該当します。回答いただいた事業所は対象エリア内で認可されている事業所数に対してクロス表で約2%、介護保険とのクロス表で約6%に相当します。

【3 生活介護】

3生活介護開所曜日と事業所所在地と3生活介護開所時間のクロス表

度数

3生活介護開所時間	3生活介護開所曜日	事業所所在地												合計		
		名古屋市	日進市	豊田市	東海町	長久手市	みよし市	岡崎市	豊明市	春日井市	瀬戸市	刈谷市	半田市		東栄町	
4時間以内	月曜から金曜	1	0													1
	その他	0	1													1
	合計	1	1													2
6時間以内	月曜から金曜	2	1	5	3					1						12
	月曜から土曜	2	0	0	0					0						2
	月曜から日曜	1	0	0	0					0						1
	合計	5	1	5	3					1						15
8時間以内	月曜から金曜	9	0	4		0	2	1	1		0	0				17
	月曜から土曜	2	1	3		1	0	0	0		1	1				9
	火曜から土曜	0	0	1		0	0	0	0		0	0				1
	合計	11	1	8		1	2	1	1		1	1				27
8時間以上	月曜から金曜			2									0	0		2
	月曜から日曜			0									1	1		2
	合計			2									1	1		4
合計	月曜から金曜	12	1	11	3	0	2	1	1	1	0	0	0	0	0	32
	月曜から土曜	4	1	3	0	1	0	0	0	0	1	1	0	0	11	
	月曜から日曜	1	0	0	0	0	0	0	0	0	0	0	1	1	3	
	火曜から土曜	0	0	1	0	0	0	0	0	0	0	0	0	0	1	
	その他	0	1	0	0	0	0	0	0	0	0	0	0	0	1	
	合計	17	3	15	3	1	2	1	1	1	1	1	1	1	48	

所在地＝名古屋市、岡崎市、春日井市、刈谷市、瀬戸市、北設楽郡東栄町、愛知郡東郷町、豊明市、豊田市、長久手市、日進市、半田市、みよし市。主たる対象者＝すべて、サービスの種類＝生活介護という条件に対して296件の事業所・施設が該当します。

回答いただいた事業所は対象エリア内で認可されている事業所数に対してクロス表で約16%、介護保険とのクロス表で約16%に相当します。

事業所所在地 と 3生活介護有無 と 介護保険事業有無 のクロス表						
介護保険事業有無	事業所所在地		3生活介護有無	合計		
実施している	事業所所在地	名古屋市	6	6		
		日進市	1	1		
		豊田市	3	3		
		東郷町	1	1		
		春日井市	1	1		
	合計		12	12		
実施していない	事業所所在地	名古屋市	14	14		
		日進市	2	2		
		豊田市	12	12		
		東郷町	2	2		
		長久手市	1	1		
		みよし市	2	2		
		岡崎市	1	1		
		豊明市	1	1		
		瀬戸市	1	1		
		刈谷市	1	1		
		半田市	1	1		
		東栄町	1	1		
			合計		39	39
		合計	事業所所在地	名古屋市	20	20
				日進市	3	3
		豊田市	15	15		
		東郷町	3	3		
		長久手市	1	1		
		みよし市	2	2		
		岡崎市	1	1		
		豊明市	1	1		
		春日井市	1	1		
		瀬戸市	1	1		
		刈谷市	1	1		
		半田市	1	1		
		東栄町	1	1		
	合計		51	51		

【4療養介護】

4療養介護開所曜日と事業所所在地と4療養介護開所時間と4療養介護定員のクロス表

度数

				事業所所在地	合計
4療養介護定員		4療養介護開所時間		名古屋市	
120	8時間以上	4療養介護開所曜日	月曜から日曜	1	1
		合計		1	1
	合計	4療養介護開所曜日	月曜から日曜	1	1
		合計		1	1
合計	8時間以上	4療養介護開所曜日	月曜から日曜	1	1
		合計		1	1
	合計	4療養介護開所曜日	月曜から日曜	1	1
		合計		1	1

事業所所在地と4療養介護有無と介護保険事業有無のクロス表

度数

			4療養介護有無	合計
			1	
介護保険事業有無				
実施している	事業所所在地	名古屋市	1	1
	合計		1	1
実施していない	事業所所在地	名古屋市	1	1
	合計		1	1
合計	事業所所在地	名古屋市	2	2
	合計		2	2

愛知県内で療養介護事業を実施している事業所は2014年6月30日時点で医療機関の2事業所となっています。

【5 就労移行支援】

5就労移行支援開所曜日と事業所所在地と5就労移行支援開所時間と5就労移行支援定員のクロス表

度数

5就労移行支援定員	5就労移行支援開所時間	5就労移行支援開所曜日	事業所所在地				合計	
			名古屋市	豊田市	豊明市	尾張旭市		
6	6時間以内	5就労移行支援開所曜日	月曜から土曜		1			1
		合計			1			1
	8時間以内	5就労移行支援開所曜日	月曜から金曜		1			1
		合計			1			1
	合計	5就労移行支援開所曜日	月曜から金曜		1			1
		5就労移行支援開所曜日	月曜から土曜		1			1
合計				2			2	
8	8時間以内	5就労移行支援開所曜日	月曜から金曜	1				1
		合計		1				1
	合計	5就労移行支援開所曜日	月曜から金曜	1				1
10	8時間以内	5就労移行支援開所曜日	月曜から金曜		1			1
		合計			1			1
	合計	5就労移行支援開所曜日	月曜から金曜		1			1
12	6時間以内	5就労移行支援開所曜日	月曜から金曜		1			1
		合計			1			1
	合計	5就労移行支援開所曜日	月曜から金曜		1			1
15	8時間以内	5就労移行支援開所曜日	月曜から金曜	1				1
		合計		1				1
	合計	5就労移行支援開所曜日	月曜から金曜	1				1
20	6時間以内	5就労移行支援開所曜日	月曜から土曜	3				3
		5就労移行支援開所曜日	月曜から日曜	1				1
	合計		4				4	
	8時間以内	5就労移行支援開所曜日	月曜から金曜	1	1	1	1	4
		合計		1	1	1	1	4
	8時間以上	5就労移行支援開所曜日	月曜から金曜	1				1
合計			1				1	
合計	5就労移行支援開所曜日	月曜から金曜	2	1	1	1	5	
5就労移行支援開所曜日	月曜から土曜	3	0	0	0	3		
5就労移行支援開所曜日	月曜から日曜	1	0	0	0	1		
合計		6	1	1	1	9		
30	8時間以内	5就労移行支援開所曜日	月曜から金曜	1				1
		合計		1				1
	合計	5就労移行支援開所曜日	月曜から金曜	1				1
40	8時間以上	5就労移行支援開所曜日	月曜から金曜	1				1
		合計		1				1
	合計	5就労移行支援開所曜日	月曜から金曜	1				1
50	8時間以内	5就労移行支援開所曜日	月曜から土曜	1				1
		合計		1				1
	合計	5就労移行支援開所曜日	月曜から土曜	1				1
合計	6時間以内	5就労移行支援開所曜日	月曜から金曜	0	1			1
		5就労移行支援開所曜日	月曜から土曜	3	1			4
		5就労移行支援開所曜日	月曜から日曜	1	0			1
	合計		4	2			6	
	8時間以内	5就労移行支援開所曜日	月曜から金曜	4	3	1	1	9
		5就労移行支援開所曜日	月曜から土曜	1	0	0	0	1
	合計		5	3	1	1	10	
	8時間以上	5就労移行支援開所曜日	月曜から金曜	2				2
		合計		2				2
	合計	5就労移行支援開所曜日	月曜から金曜	6	4	1	1	12
	5就労移行支援開所曜日	月曜から土曜	4	1	0	0	5	
	5就労移行支援開所曜日	月曜から日曜	1	0	0	0	1	
合計		11	5	1	1	18		

事業所所在地と5就労移行支援有無と介護保険事業有無のクロス表

度数

			5就労移行支援有無	
			1	合計
介護保険事業有無				
実施している	事業所所在地	名古屋市	3	3
	合計		3	3
実施していない	事業所所在地	名古屋市	9	9
		豊田市	6	6
		豊明市	1	1
		尾張旭市	1	1
	合計		17	17
合計	事業所所在地	名古屋市	12	12
		豊田市	6	6
		豊明市	1	1
		尾張旭市	1	1
	合計		20	20

所在地＝名古屋市、尾張旭市、豊明市、豊田市。 主たる対象者＝すべて、サービスの種類＝就労移行支援(一般型)、就労移行支援(資格取得型)という条件に対して55件の事業所・施設が該当します。回答いただいた事業所は対象エリア内で認可されている事業所数に対してクロス表で約33%、介護保険とのクロス表で約36%に相当します。

【6就労継続支援A型】

6就労継続A型開所曜日 と 事業所所在地 と 6就労継続A型開所時間 と 6就労継続A型定員 のクロス表								
度数								
6就労継続A型定員				事業所所在地				合計
				名古屋市	日進市	豊田市	大府市	
10	4時間以内	6就労継続A型開所曜日	月曜から日曜	1	0	0	0	1
		合計		1	0	0	0	1
	8時間以上	6就労継続A型開所曜日	その他	1	0	0	0	1
		合計		1	0	0	0	1
	合計	6就労継続A型開所曜日	月曜から日曜	1	0	0	0	1
		合計	その他	1	0	0	0	1
合計			2	0	0	0	2	
20	4時間以内	6就労継続A型開所曜日	月曜から金曜	1	0	1	0	2
			月曜から土曜	1	0	0	0	1
		合計		2	0	1	0	3
	6時間以内	6就労継続A型開所曜日	月曜から金曜	3	0	0	0	3
			月曜から土曜	2	0	0	1	3
		合計		5	0	0	1	6
	8時間以内	6就労継続A型開所曜日	月曜から日曜	0	1	0	0	1
		合計		0	1	0	0	1
	8時間以上	6就労継続A型開所曜日	月曜から金曜	1	0	0	0	1
		合計		1	0	0	0	1
		合計	6就労継続A型開所曜日	月曜から金曜	5	0	1	0
			月曜から土曜	3	0	0	1	4
		月曜から日曜	0	1	0	0	1	
合計			8	1	1	1	11	
30	8時間以上	6就労継続A型開所曜日	月曜から金曜	0	0	1	0	1
		合計		0	0	1	0	1
	合計	6就労継続A型開所曜日	月曜から金曜	0	0	1	0	1
		合計		0	0	1	0	1
合計	4時間以内	6就労継続A型開所曜日	月曜から金曜	1	0	1	0	2
			月曜から土曜	1	0	0	0	1
			月曜から日曜	1	0	0	0	1
	合計		3	0	1	0	4	
	6時間以内	6就労継続A型開所曜日	月曜から金曜	3	0	0	0	3
			月曜から土曜	2	0	0	1	3
	合計		5	0	0	1	6	
	8時間以内	6就労継続A型開所曜日	月曜から日曜	0	1	0	0	1
		合計		0	1	0	0	1
	8時間以上	6就労継続A型開所曜日	月曜から金曜	1	0	1	0	2
			その他	1	0	0	0	1
		合計		2	0	1	0	3
	合計	6就労継続A型開所曜日	月曜から金曜	5	0	2	0	7
			月曜から土曜	3	0	0	1	4
		月曜から日曜	1	1	0	0	2	
合計		その他	1	0	0	0	1	
合計			10	1	2	1	14	

事業所所在地 と 6就労継続A型有無 と 介護保険事業有無 のクロス表				
介護保険事業有無			6就労継続A型有無	合計
実施している	事業所所在地	名古屋市	1	1
	合計		1	1
実施していない	事業所所在地	名古屋市	10	10
		日進市	1	1
		豊田市	2	2
		大府市	1	1
	合計		14	14
合計	事業所所在地	名古屋市	11	11
		日進市	1	1
		豊田市	2	2
		大府市	1	1
	合計		15	15

所在地＝名古屋市、大府市、豊田市、日進市。主たる対象者＝すべて、サービスの種類＝就労継続支援（A型）という条件に対して90件の事業所・施設が該当します。回答いただいた事業所は対象エリア内で認可されている事業所数に対してクロス表で約16%、介護保険とのクロス表では約17%に相当します。

【7 就労継続支援 B 型】

7就労継続B開所曜日と事業所所在地と7就労継続B開所時間と7就労継続B定員のクロス表

度数

7就労継続B定員	7就労継続B開所時間	7就労継続B開所曜日	事業所所在地										合計			
			名古屋市	日進市	豊田市	東郷町	長久手市	みよし市	岡崎市	豊明市	半田市	弥富市				
6	8時間以内	7就労継続B開所曜日	月曜から金曜	1												1
		合計	1													1
		7就労継続B開所曜日	月曜から金曜	1												
10	8時間以内	7就労継続B開所曜日	月曜から金曜	2								1				3
		合計	2									1				3
		7就労継続B開所曜日	月曜から金曜	2								1				3
14	8時間以内	7就労継続B開所曜日	月曜から金曜				1									1
		合計	1			1										1
		7就労継続B開所曜日	月曜から金曜				1									1
15	8時間以内	7就労継続B開所曜日	月曜から金曜				1									1
		合計	1			1										1
		7就労継続B開所曜日	月曜から金曜				1									1
17	8時間以内	7就労継続B開所曜日	月曜から金曜								1					1
		合計	1								1					1
		7就労継続B開所曜日	月曜から金曜								1					1
20	6時間以内	7就労継続B開所曜日	月曜から金曜	2	1	0						1				4
		7就労継続B開所曜日	月曜から土曜	2	0	2						0				4
		合計	4	1	2							1				8
	8時間以内	7就労継続B開所曜日	月曜から金曜			1	1	0					1	1	1	5
		7就労継続B開所曜日	月曜から土曜			0	0	1				0	0	0	0	1
		合計	1		1	1	1					1	1	1	6	
	合計	7就労継続B開所曜日	月曜から金曜	2	1	1	1	0			1	1	1	1	1	9
	7就労継続B開所曜日	月曜から土曜	2	0	2	0	1				0	0	0	0	5	
	合計	4	1	3	1	1					1	1	1	1	14	
26	6時間以内	7就労継続B開所曜日	月曜から金曜			1										1
		合計	1		1											1
		7就労継続B開所曜日	月曜から金曜			1										1
30	6時間以内	7就労継続B開所曜日	月曜から金曜			1										1
		7就労継続B開所曜日	月曜から土曜			1										1
		合計	1		2											2
合計	7就労継続B開所曜日	月曜から金曜			1										1	
7就労継続B開所曜日	月曜から土曜			1											1	
合計	2		2												2	
33	8時間以内	7就労継続B開所曜日	月曜から土曜			1										1
		合計	1		1											1
		7就労継続B開所曜日	月曜から土曜			1										1
38	6時間以内	7就労継続B開所曜日	月曜から金曜			1										1
		合計	1		1											1
		7就労継続B開所曜日	月曜から金曜			1										1
40	8時間以内	7就労継続B開所曜日	月曜から金曜	1												1
		合計	1													1
		7就労継続B開所曜日	月曜から金曜	1												1
合計	6時間以内	7就労継続B開所曜日	月曜から金曜	2	1	3						1				7
		7就労継続B開所曜日	月曜から土曜	2	0	3						0				5
		合計	4	1	6							1				12
	8時間以内	7就労継続B開所曜日	月曜から金曜	4		3	1	0	1			2	1	1	1	13
		7就労継続B開所曜日	月曜から土曜	0		1	0	1	0			0	0	0	0	2
		合計	4		4	1	1	1			2	1	1	1	15	
	合計	7就労継続B開所曜日	月曜から金曜	6	1	6	1	0	1	1	1	2	1	1	1	20
	7就労継続B開所曜日	月曜から土曜	2	0	4	0	1	0	0	0	0	0	0	0	7	
	合計	8	1	10	1	1	1	1	1	1	2	1	1	1	27	

事業所所在地と7就労継続B型有無と介護保険事業有無のクロス表

度数

介護保険事業有無			7就労継続B型 有無	合計		
			1			
実施している	事業所所在地	名古屋市	2	2		
		東郷町	1	1		
		豊明市	1	1		
	合計		4	4		
実施していない	事業所所在地	名古屋市	8	8		
		日進市	1	1		
		豊田市	11	11		
		長久手市	1	1		
		みよし市	1	1		
		岡崎市	1	1		
		豊明市	1	1		
		半田市	1	1		
		弥富市	1	1		
		合計		26	26	
		合計	事業所所在地	名古屋市	10	10
				日進市	1	1
	豊田市			11	11	
東郷町	1			1		
長久手市	1			1		
みよし市	1			1		
岡崎市	1			1		
豊明市	2			2		
半田市	1			1		
弥富市	1			1		
合計				30	30	

所在地＝名古屋市、岡崎市、愛知郡東郷町、豊明市、豊田市、長久手市、日進市、半田市、みよし市、弥富市。主たる対象者＝すべて、サービスの種類＝就労継続支援（B型）という条件に対して166件の事業所・施設が該当します。回答いただいた事業所は対象エリア内で認可されている事業所数に対してクロス表で約16%、介護保険とのクロス表では約18%に相当します。

居住（宿泊）系サービス

居住（宿泊）系サービスに関して、短期入所は「開所曜日」と「所在地」と「定員」のクロス集計を、共同生活介護と施設入所支援については「所在地」と「定員」のクロス集計をしました。またあわせて、事業ごとに「所在地」と「介護保険事業有無」のクロス集計を併記しました。クロス集計表ごとの合計数が一致しないのは回答未記入の項目がある事でクロス集計での欠損値となっているからです。

【1 短期入所】

1短期入所開所曜日と事業所所在地と1短期入所定員のクロス表

度数

1短期入所定員	事業所所在地											合計
	名古屋市	豊田市	東郷町	みよし市	岡崎市	春日井市	瀬戸市	刈谷市	半田市	弥富市	東栄町	
2				1							1	2
				1							1	2
3				1								1
				1								1
4	1	2			1			1	1			6
	1	2			1			1	1			6
5	1	2					1					4
	1	2					1					4
6	1											1
	1											1
7		1	1									2
		1	1									2
8	0	1				0						1
	2	0				2						4
	2	1				2						5
9		1										1
		1										1
10	1	1								1		3
	1	1								1		3
50	1											1
	1											1
合計	0	1	0	0	0	0	0	0	0	0	0	1
	7	7	1	1	1	2	1	1	1	1	1	24
	0	0	0	1	0	0	0	0	0	0	0	1
合計	7	8	1	2	1	2	1	1	1	1	1	26

事業所所在地と1短期入所無と介護保険事業有無のクロス表

度数

			1短期入所 無	
介護保険事業有無			1	合計
実施している	事業所所在地	名古屋市	4	4
		豊田市	2	2
		東郷町	1	1
		みよし市	1	1
		春日井市	1	1
		合計	9	9
実施していない	事業所所在地	名古屋市	6	6
		豊田市	6	6
		みよし市	1	1
		岡崎市	1	1
		春日井市	1	1
		瀬戸市	1	1
		刈谷市	1	1
		半田市	1	1
		弥富市	1	1
		東栄町	1	1
		合計	20	20
合計	事業所所在地	名古屋市	10	10
		豊田市	8	8
		東郷町	1	1
		みよし市	2	2
		岡崎市	1	1
		春日井市	2	2
		瀬戸市	1	1
		刈谷市	1	1
		半田市	1	1
		弥富市	1	1
		東栄町	1	1
		合計	29	29

所在地＝名古屋市、岡崎市、春日井市、刈谷市、瀬戸市、北設楽郡東栄町、愛知郡東郷町、豊田市、半田市、みよし市、弥富市。主たる対象者＝すべて、サービスの種類＝短期入所という条件に対して108件の事業所・施設が該当します。回答いただいた事業所は対象エリア内で認可されている事業所数に対してクロス表で約24%、介護保険とのクロス表で約27%に相当します。

【2 共同生活援助】

2グループホーム有無と事業所所在地と2グループホーム定員と2グループホーム開所曜日のクロス表

2グループホーム開所曜日	2グループホーム定員	2グループホーム有無	事業所所在地										合計		
			名古屋市	日進市	豊田市	東郷町	みよし市	岡崎市	大府市	豊明市	半田市	弥富市			
月曜から金曜	30	2グループホーム有無						1							1
		合計						1							1
		2グループホーム有無						1							1
月曜から土曜	6	2グループホーム有無		1											1
		合計		1											1
	12	2グループホーム有無			1										1
月曜から日曜	4	2グループホーム有無	1		1				1						3
		合計	1		1				1						3
	7	2グループホーム有無			1										1
月曜から日曜	8	2グループホーム有無					1								1
		合計					1								1
	10	2グループホーム有無		1											1
月曜から日曜	11	2グループホーム有無									1				1
		合計									1				1
	12	2グループホーム有無	1												1
月曜から日曜	15	2グループホーム有無	1												1
		合計	1												1
	17	2グループホーム有無											1		1
月曜から日曜	18	2グループホーム有無	1		1										2
		合計	1		1										2
	20	2グループホーム有無	1												1
月曜から日曜	27	2グループホーム有無										1			1
		合計										1			1
	28	2グループホーム有無						1							1
月曜から日曜	30	2グループホーム有無									1				1
		合計									1				1
	合計	2グループホーム有無	5	1	3	1	1	1	1	1	1	1	1	1	16
月曜から日曜	合計	2グループホーム有無	5	1	3	1	1	1	1	1	1	1	1	1	16
	4	2グループホーム有無	1		1				1						3
		合計	1		1				1						3
月曜から日曜	6	2グループホーム有無		1											1
		合計		1											1
	7	2グループホーム有無			1										1
月曜から日曜	8	2グループホーム有無					1								1
		合計					1								1
	10	2グループホーム有無		1											1
月曜から日曜	11	2グループホーム有無									1				1
		合計									1				1
	12	2グループホーム有無	1		1										2
月曜から日曜	15	2グループホーム有無	1		1										2
		合計	1		1										2
	17	2グループホーム有無												1	1
月曜から日曜	18	2グループホーム有無	1		1										2
		合計	1		1										2
	20	2グループホーム有無	1												1
月曜から日曜	27	2グループホーム有無										1			1
		合計										1			1
	28	2グループホーム有無						1							1
月曜から日曜	30	2グループホーム有無								1	1				2
		合計								1	1				2
	合計	2グループホーム有無	5	2	4	1	1	2	1	1	1	1	1	1	19
	合計	5	2	4	1	1	2	1	1	1	1	1	1	1	19

事業所所在地と2グループホーム有無と介護保険事業有無のクロス表

度数

			2グループ ホーム有無	合計
			1	
介護保険事業有無				
実施している	事業所所在地	名古屋市	2	2
		日進市	1	1
		豊田市	1	1
		東郷町	1	1
		合計	5	5
実施していない	事業所所在地	名古屋市	7	7
		日進市	1	1
		豊田市	3	3
		みよし市	1	1
		岡崎市	2	2
		大府市	1	1
		豊明市	1	1
		半田市	1	1
		弥富市	1	1
		合計	18	18
		合計	事業所所在地	名古屋市
日進市	2			2
豊田市	4			4
東郷町	1			1
みよし市	1			1
岡崎市	2			2
大府市	1			1
豊明市	1			1
半田市	1			1
弥富市	1			1
合計	23			23

所在地＝名古屋市、大府市、岡崎市、愛知郡東郷町、豊明市、豊田市、日進市、半田市、みよし市、弥富市。主たる対象者＝すべて、サービスの種類＝共同生活介護、共同生活援助という条件に対して368件の事業所・施設が該当します。回答いただいた事業所は対象エリア内で認可されている事業所数に対してクロス表で約5%、介護保険とのクロス表で約6%に相当します。

【3 施設入所支援】

3施設入所支援定員と事業所所在地のクロス表

度数

		事業所所在地										合計	
		名古屋市	豊田市	長久手市	岡崎市	春日井市	瀬戸市	刈谷市	半田市	弥富市	東栄町		
3施設入所支援定員	29	0	0	1	0	0	0	0	0	0	0	0	1
	40	1	1	0	0	0	0	0	0	0	0	0	2
	50	1	2	0	0	0	1	1	0	0	0	0	5
	60	2	1	0	1	0	0	0	0	0	0	0	4
	75	0	1	0	0	0	0	0	0	0	0	0	1
	80	0	0	0	0	1	0	0	0	1	1	1	3
	140	0	0	0	0	0	0	0	1	0	0	0	1
	149	0	1	0	0	0	0	0	0	0	0	0	1
合計		4	6	1	1	1	1	1	1	1	1	1	18

事業所所在地と3施設入所支援有無と介護保険事業有無のクロス表

度数

			3施設入所支援有無	合計
			1	
介護保険事業有無				
実施している	事業所所在地	名古屋市	1	1
		豊田市	2	2
		長久手市	1	1
		春日井市	1	1
		合計	5	5
実施していない	事業所所在地	名古屋市	5	5
		豊田市	4	4
		岡崎市	1	1
		瀬戸市	1	1
		刈谷市	1	1
		半田市	1	1
		弥富市	1	1
		東栄町	1	1
		合計	15	15
合計	事業所所在地	名古屋市	6	6
		豊田市	6	6
		長久手市	1	1
		岡崎市	1	1
		春日井市	1	1
		瀬戸市	1	1
		刈谷市	1	1
		半田市	1	1
		弥富市	1	1
		東栄町	1	1
合計	20	20		

所在地＝名古屋市、岡崎市、春日井市、刈谷市、瀬戸市、北設楽郡東栄町、豊田市、長久手市、半田市、弥富市。主たる対象者＝すべて、サービスの種類＝施設入所支援という条件に対して37件の事業所・施設が該当します。

回答いただいた事業所は対象エリア内で認可されている事業所数に対してクロス表で約49%、介護保険とのクロス表で約54%に相当します。

児童系サービス

児童系サービスに関して、事業ごとに「開所の曜日」または「所在地」または「開所時間」または「定員」のクロス集計をしました。またあわせて、事業ごとに「所在地」と「介護保険事業有無」のクロス集計を併記しました。クロス集計表ごとの合計数が一致しないのは回答未記入の項目がある事でクロス集計での欠損値となっているからです。所在地＝名古屋市、豊田市、日進市。主たる対象者＝障害児、サービスの種類＝すべてという条件に対して1184件の事業所・施設が該当します。

【1 児童発達支援】

1児童発達支援開所曜日と事業所所在地と1児童発達支援開所時間のクロス表

度数

1児童発達支援開所時間			事業所所在地			合計
			名古屋市	日進市	豊田市	
4時間以内	1児童発達支援開所曜日	月曜から金曜	0		1	1
		月曜から土曜	1		0	1
		合計	1		1	2
6時間以内	1児童発達支援開所曜日	月曜から金曜	1	1	2	4
		月曜から土曜	1	0	0	1
		月曜から日曜	2	0	0	2
		合計	4	1	2	7
8時間以内	1児童発達支援開所曜日	月曜から土曜	1			1
		合計	1			1
8時間以上	1児童発達支援開所曜日	月曜から土曜	1			1
		月曜から日曜	1			1
		合計	2			2
合計	1児童発達支援開所曜日	月曜から金曜	1	1	3	5
		月曜から土曜	4	0	0	4
		月曜から日曜	3	0	0	3
		合計	8	1	3	12

1児童発達支援利用人数と1児童発達支援有無のクロス表

度数

		1児童発達支援有無	
		1	合計
1児童発達支援利用人数	0	2	2
	1	1	1
	2	2	2
	3	1	1
	5	2	2
	10	1	1
	24	1	1
	31	1	1
	37	1	1
	50	1	1
	144	1	1
合計		14	14

1児童発達支援定員と1児童発達支援有無のクロス表

度数

		1児童発達支援有無	
		1	合計
1児童発達支援定員	3	1	1
	5	3	3
	10	4	4
	20	1	1
	30	2	2
	50	2	2
合計		13	13

1児童発達支援定員と事業所所在地のクロス表

度数

		事業所所在地			合計
		名古屋市	日進市	豊田市	
1児童発達支援定員	3	1	0	0	1
	5	2	0	1	3
	10	4	0	0	4
	20	1	0	0	1
	30	1	0	1	2
	50	0	1	1	2
合計		9	1	3	13

事業所所在地と3訪問入浴利用人数と介護保険事業有無のクロス表

度数

			3訪問入浴利用人数		合計
			0	5	
介護保険事業有無					
実施している	事業所所在地	名古屋市	1	0	1
		長久手市	0	1	1
	合計		1	1	2
合計	事業所所在地	名古屋市	1	0	1
		長久手市	0	1	1
	合計		1	1	2

【2 放課後等デイサービス】

2放課後デイサービス定員と事業所所在地と2放課後デイサービス開所曜日と1児童発達支援開所時間のクロス表

度数

1児童発達支援開所時間	2放課後デイサービス開所曜日	2放課後デイサービス定員	事業所所在地		合計	
			名古屋市	豊田市		
4時間以内	月曜から土曜	2放課後デイサービス定員	5	0	1	1
			10	1	0	1
		合計		1	1	2
	合計	2放課後デイサービス定員	5	0	1	1
			10	1	0	1
		合計		1	1	2
6時間以内	月曜から土曜	2放課後デイサービス定員	10	1		1
				1		1
	合計	2放課後デイサービス定員	10	1		1
			15	1		1
		合計		2		2
	合計	2放課後デイサービス定員	10	2		2
		15	1		1	
合計			3		3	
8時間以内	月曜から土曜	2放課後デイサービス定員	10	1		1
				1		1
	合計	2放課後デイサービス定員	10	1		1
8時間以上	月曜から土曜	2放課後デイサービス定員	10	1		1
				1		1
	合計	2放課後デイサービス定員	5	1		1
			10	1		1
		合計		1		1
	合計	2放課後デイサービス定員	5	1		1
		10	1		1	
合計			2		2	
合計	月曜から土曜	2放課後デイサービス定員	5	0	1	1
			10	4	0	4
		合計		4	1	5
	月曜から日曜	2放課後デイサービス定員	5	1		1
			10	1		1
		合計		1		1
合計	2放課後デイサービス定員	5	1	1	2	
		10	5	0	5	
	合計		1	0	1	
	合計		7	1	8	

事業所所在地と1児童発達支援有無と介護保険事業有無のクロス表

度数

介護保険事業有無			1児童発達支援有無	合計
			1	
実施している	事業所所在地	名古屋市	3	3
	合計		3	3
実施していない	事業所所在地	名古屋市	7	7
		日進市	1	1
		豊田市	3	3
	合計		11	11
合計	事業所所在地	名古屋市	10	10
		日進市	1	1
		豊田市	3	3
	合計		14	14

【3 保育所等訪問支援】

系3保育所等訪問支援開所曜日と事業所所在地と3保育所等訪問支援開所時間のクロス表

度数

3保育所等訪問支援開所時間				事業所所在地			合計
				名古屋市	日進市	豊田市	
4時間以内	系3保育所等訪問支援開所曜日	月曜から金曜		1		1	
	合計			1		1	
8時間以内	系3保育所等訪問支援開所曜日	月曜から金曜	1			1	
	合計		1			1	
8時間以上	系3保育所等訪問支援開所曜日	月曜から金曜			1	1	
	合計				1	1	
合計	系3保育所等訪問支援開所曜日	月曜から金曜	1	1	1	3	
	合計		1	1	1	3	

事業所所在地と3保育所等訪問支援有無と介護保険事業有無のクロス表

度数

介護保険事業有無			3保育所等訪問支援有無	合計
			1	
実施している	事業所所在地	名古屋市	1	1
	合計		1	1
実施していない	事業所所在地	名古屋市	1	1
		日進市	1	1
		豊田市	1	1
	合計		3	3
合計	事業所所在地	名古屋市	2	2
		日進市	1	1
		豊田市	1	1
	合計		4	4

相談系サービス

【1 特定相談支援】

1特定相談支援開所時間と事業所所在地と1特定相談支援開所曜日のクロス表

度数

1特定相談支援開所曜日	1特定相談支援開所時間	事業所所在地												合計	
		名古屋市	日進市	豊田市	東郷町	みよし市	岡崎市	豊明市	尾張旭市	瀬戸市	半田市	弥富市	東栄町		
月曜から金曜	4時間以内	0	1	0	0	0	0	0	0	0	0	0	0	0	1
	6時間以内	1	0	0	0	0	0	0	0	0	1	0	0	0	2
	8時間以内	8	1	8	1	1	0	0	1	0	0	1	1	1	22
	8時間以上	2	0	1	0	0	1	1	0	0	1	0	0	0	6
合計		11	2	9	1	1	1	1	1	1	1	1	1	31	
月曜から土曜	8時間以内	1	1	2											4
	合計	1	1	2											4
月曜から日曜	8時間以上					1									1
	合計					1									1
火曜から土曜	8時間以内			1											1
	合計			1											1
その他	8時間以上					1									1
	合計					1									1
合計	4時間以内	0	1	0	0	0	0	0	0	0	0	0	0	0	1
	6時間以内	1	0	0	0	0	0	0	0	1	0	0	0	0	2
	8時間以内	9	2	11	1	1	0	0	1	0	0	1	1	1	27
	8時間以上	2	0	1	0	2	1	1	0	0	1	0	0	0	8
合計		12	3	12	1	3	1	1	1	1	1	1	1	38	

事業所所在地と1特定相談支援有無と介護保険事業有無のクロス表

度数

介護保険事業有無	事業所所在地	1特定相談支援有無	
		1	合計
実施している	名古屋市	3	3
	日進市	2	2
	豊田市	4	4
	東郷町	1	1
合計		10	10
実施していない	名古屋市	11	11
	日進市	1	1
	豊田市	10	10
	みよし市	3	3
	岡崎市	1	1
	豊明市	1	1
	尾張旭市	1	1
	瀬戸市	1	1
	刈谷市	1	1
	半田市	1	1
	弥富市	1	1
	東栄町	1	1
	合計		33
合計	名古屋市	14	14
	日進市	3	3
	豊田市	14	14
	東郷町	1	1
	みよし市	3	3
	岡崎市	1	1
	豊明市	1	1
	尾張旭市	1	1
	瀬戸市	1	1
	刈谷市	1	1
	半田市	1	1
	弥富市	1	1
	東栄町	1	1
合計		43	43

所在地＝名古屋市、岡崎市、尾張旭市、瀬戸市、北設楽郡東栄町、愛知郡東郷町、豊明市、豊田市、日進市、半田市、みよし市、弥富市。主たる対象者＝すべて、サービスの種類＝計画相談支援という条件に対して122件の事業所・施設が該当します。回答いただいた事業所は対象エリア内で認可されている事業所数に対してクロス表で約31%、介護保険とのクロス表で約35%に相当します。

【2 障害児相談支援】

2障害児相談支援開所時間と事業所所在地と2障害児相談支援開所曜日のクロス表

度数

2障害児相談支援開所曜日			事業所所在地							合計
			名古屋市	日進市	豊田市	みよし市	豊明市	弥富市	東栄町	
月曜から金曜	2障害児相談支援開所時間	6時間以内	1		0	0	0	0	0	1
		8時間以内	8		6	1	0	1	1	17
		8時間以上	2		1	0	1	0	0	4
		合計	11		7	1	1	1	1	22
月曜から土曜	2障害児相談支援開所時間	8時間以内	1	1						2
		合計	1	1						2
月曜から日曜	2障害児相談支援開所時間	8時間以上				1				1
		合計				1				1
火曜から土曜	2障害児相談支援開所時間	8時間以内			1					1
		合計			1					1
合計	2障害児相談支援開所時間	6時間以内	1	0	0	0	0	0	0	1
		8時間以内	9	1	7	1	0	1	1	20
		8時間以上	2	0	1	1	1	0	0	5
		合計	12	1	8	2	1	1	1	26

事業所所在地と2障害児相談支援有無と介護保険事業有無のクロス表

度数

介護保険事業有無			2障害児相談支援有無	
			1	合計
実施している	事業所所在地	名古屋市	3	3
		豊田市	3	3
		合計	6	6
		実施していない	事業所所在地	名古屋市
		日進市	1	1
		豊田市	7	7
		みよし市	2	2
		豊明市	1	1
		弥富市	1	1
		東栄町	1	1
	合計		24	24
合計	事業所所在地	名古屋市	14	14
		日進市	1	1
		豊田市	10	10
		みよし市	2	2
		豊明市	1	1
		弥富市	1	1
		東栄町	1	1
		合計	30	30

【3 一般相談支援】

3一般相談支援開所時間と事業所所在地と3一般相談支援開所曜日のクロス表

度数

3一般相談支援開所曜日			事業所所在地						合計	
			名古屋市	日進市	豊田市	みよし市	豊明市	春日井市		東栄町
月曜から金曜	3一般相談支援開所時間	6時間以内	1		0		0		0	1
		8時間以内	2		4		0		1	7
		8時間以上	2		1		1		0	4
	合計		5		5		1		1	12
月曜から土曜	3一般相談支援開所時間	8時間以内	1	1	1			1		4
		合計	1	1	1			1		4
月曜から日曜	3一般相談支援開所時間	8時間以上				1				1
		合計				1				1
その他	3一般相談支援開所時間	8時間以上				1				1
		合計				1				1
合計	3一般相談支援開所時間	6時間以内	1	0	0	0	0	0	0	1
		8時間以内	3	1	5	0	0	1	1	11
		8時間以上	2	0	1	2	1	0	0	6
		合計	6	1	6	2	1	1	1	18

事業所所在地と3一般相談支援有無と介護保険事業有無のクロス表

度数

介護保険事業有無			3一般相談支援有無	合計
			1	
実施している	事業所所在地	名古屋市	3	3
		豊田市	3	3
		春日井市	1	1
		合計	7	7
実施していない	事業所所在地	名古屋市	4	4
		日進市	1	1
		豊田市	5	5
		みよし市	2	2
		豊明市	1	1
		東栄町	1	1
		合計	14	14
合計	事業所所在地	名古屋市	7	7
		日進市	1	1
		豊田市	8	8
		みよし市	2	2
		豊明市	1	1
		春日井市	1	1
		東栄町	1	1
		合計	21	21

所在地＝名古屋市、春日井市、北設楽郡東栄町、豊明市、豊田市、日進市、みよし市。主たる対象者＝すべて、サービスの種類＝地域移行支援、地域定着支援という条件に対して90件の事業所・施設が該当します。

回答いただいた事業所は対象エリア内で認可されている事業所数に対してクロス表で約20%、介護保険とのクロス表で約23%に相当します。

地域生活支援事業（受給者証が必要な支援）

【1 移動支援】

1移動支援定員と事業所所在地と1移動支援開所曜日と1移動支援開所時間のクロス表

度数

1移動支援開所時間	1移動支援開所曜日	1移動支援定員	事業所所在地						合計		
			名古屋市	日進市	豊田市	長久手市	みよし市	豊明市			
4時間以内	その他	1移動支援定員	1		1					2	
		合計	1		1					2	
	合計	1移動支援定員	1		1					2	
		合計	1		1					2	
8時間以内	月曜から金曜	1移動支援定員	20	1						1	
		合計	20	1						1	
	月曜から日曜	1移動支援定員	15			2	0			2	
		合計	140			0	1			1	
	合計	1移動支援定員	2		1	2	1			3	
		合計	2		1					1	
	合計	月曜から金曜	1移動支援定員	2	0	1	0	0			1
			合計	15	0	0	2	0			2
		月曜から日曜	1移動支援定員	20	1	0	0	0			1
			合計	140	0	0	0	1			1
合計		1移動支援定員	2	1	1	2	1			5	
		合計	2	1	1					1	
8時間以上	月曜から土曜	1移動支援定員	5					1		1	
		合計	5					1		1	
	月曜から日曜	1移動支援定員	80						1	1	
		合計	80						1	1	
	合計	1移動支援定員	5					1	0	1	
		合計	80					0	1	1	
合計	1移動支援定員	5					1	1	2		
	合計	5					1	1	2		
合計	月曜から金曜	1移動支援定員	20	1						1	
		合計	20	1						1	
	月曜から土曜	1移動支援定員	5					1		1	
		合計	5					1		1	
	月曜から日曜	1移動支援定員	15			2	0		0	2	
		合計	80			0	0		1	1	
	合計	1移動支援定員	140			0	1		0	1	
		合計	140			2	1		1	4	
	その他	1移動支援定員	1	1	0	1				2	
		合計	2	0	1	0				1	
	合計	1移動支援定員	1	1	1	1				3	
		合計	1	1	0	1	0	0	0	2	
	合計	1移動支援定員	2	0	1	0	0	0	0	1	
		合計	5	0	0	0	0	1	0	1	
合計	1移動支援定員	15	0	0	2	0	0	0	2		
	合計	20	1	0	0	0	0	0	1		
合計	1移動支援定員	80	0	0	0	0	0	1	1		
	合計	140	0	0	0	1	0	0	1		
合計	1移動支援定員	1	0	0	0	1	0	0	1		
	合計	140	0	0	0	1	0	0	1		
合計	1移動支援定員	1	2	1	3	1	1	1	9		
	合計	140	2	1	3	1	1	1	9		

事業所所在地と1移動支援有無と介護保険事業有無のクロス表

度数

			1移動支援有 無	
介護保険事業有無			1	合計
実施している	事業所所在地	名古屋市	13	13
		日進市	1	1
		豊田市	9	9
		長久手市	2	2
		合計	25	25
実施していない	事業所所在地	名古屋市	4	4
		豊田市	6	6
		東郷町	2	2
		みよし市	1	1
		豊明市	1	1
		合計	14	14
合計	事業所所在地	名古屋市	17	17
		日進市	1	1
		豊田市	15	15
		東郷町	2	2
		長久手市	2	2
		みよし市	1	1
		豊明市	1	1
		合計	39	39

【2日中一時支援・地域活動支援センター】

2地域活動支援センター等定員と事業所所在地と2地域活動支援センター等開所曜日と2地域活動支援センター等開所時間のクロス表

2地域活動支援センター等 開所時間		2地域活動支援センター等開所曜日		事業所所在地										合計					
				名古屋市	日進市	豊田市	岡崎町	みよし市	豊明市	春日井市	刈谷市	半田市	東栄町						
6時間以内	月曜から金曜	2地域活動支援センター等	5			1	0											1	
		定員	10			1	1											2	
		合計			2	1												3	
	月曜から日曜	2地域活動支援センター等	32																1
		定員									1								
		合計										1						1	
	合計	2地域活動支援センター等	5		1	0	0	0	0	0	0	0	0	0	0	0	0	0	1
		定員	10		1	1	1	0	0	0	0	0	0	0	0	0	0	0	2
		合計	32		0	0	0	1	1	0	1	0	0	0	0	0	0	0	1
	8時間以内	月曜から金曜	2地域活動支援センター等	3			0	0	1										1
			定員	15			0	0	1	1									1
			合計	30			1	0	2	0									3
月曜から土曜		2地域活動支援センター等	5		1	0	1	1											2
		定員	10		0	1	0	0	1										1
		合計			1	1	1	1											3
月曜から日曜		2地域活動支援センター等	2			0	0				0	0					1		1
		定員	5			2	0				0	0				0	0		2
		合計	8			0	0				1	0				0	0		1
合計		2地域活動支援センター等	15			0	0	0	1	0	1	0	1	0	0	1	0	0	1
		定員	30			0	1	0	0	0	0	0	0	0	0	0	0	0	2
		合計			1	4	3	3	1	1	1	1	1	1	1	1	1	1	11
8時間以上	月曜から土曜	2地域活動支援センター等	14			1												1	
		定員																	
		合計					1											1	
	月曜から日曜	2地域活動支援センター等	4	0		1									1				2
		定員	5	0		1									0				1
		合計	10	1		0									0				1
	合計	2地域活動支援センター等	25	1		0									0				1
		定員	5	0		1									0				1
		合計	10	1		0									0				1
	合計	2地域活動支援センター等	14	0		1									0				1
		定員	25	1		0									0				1
		合計		2		3									1				6
合計	月曜から金曜	2地域活動支援センター等	3			0	0	1										1	
		定員	5			1	0	0										1	
		合計	10			1	1	0											2
	月曜から土曜	2地域活動支援センター等	15			0	0	1											1
		定員	30			1	0	0											1
		合計				3	1	2											6
	月曜から日曜	2地域活動支援センター等	5		1	0	1		1										2
		定員	10		0	1	0		0										1
		合計	14		0	1	0		0										1
	合計	2地域活動支援センター等	2	0		0			0	0	0	0	0	0	0	0	1	0	1
		定員	4	0		1			0	0	0	0	0	0	0	1	0	0	2
		合計	5	0		3			0	0	0	0	0	0	0	0	0	0	3
合計	2地域活動支援センター等	8	0		0	0	0	0	1	0	0	0	0	0	0	0	0	1	
	定員	10	1		0	0	0	0	0	0	0	0	0	0	0	0	0	1	
	合計	15	0		0	0	0	0	0	0	1	0	0	0	0	0	0	1	
合計	2地域活動支援センター等	25	1		0	0	0	0	0	0	0	0	0	0	0	0	0	1	
	定員	32	0		0	0	0	1	0	0	0	0	0	0	0	0	0	1	
	合計		2		4			1	1	1	1	1	1	1	1	1	1	11	
合計	2地域活動支援センター等	2	0		0	0	0	0	0	0	0	0	0	0	0	1	0	1	
	定員	3	0		0	0	0	1	0	0	0	0	0	0	0	0	0	1	
	合計	4	0		1	0	0	0	0	0	0	0	0	1	0	0	0	2	
合計	2地域活動支援センター等	5	0		1	4	0	1	0	0	0	0	0	0	0	0	0	6	
	定員	8	0		0	0	0	0	0	1	0	0	0	0	0	0	0	1	
	合計	10	1		0	2	1	0	0	0	0	0	0	0	0	0	0	4	
合計	2地域活動支援センター等	14	0		0	1	0	0	0	0	0	0	0	0	0	0	0	1	
	定員	15	0		0	0	0	1	0	0	1	0	0	0	0	0	0	2	
	合計	25	1		0	0	0	0	0	0	0	0	0	0	0	0	0	1	
合計	2地域活動支援センター等	30	0		0	1	0	0	0	0	0	0	0	0	0	0	0	1	
	定員	32	0		0	0	0	0	1	0	0	0	0	0	0	0	0	1	
	合計		2		1	9	1	3	1	1	1	1	1	1	1	1	1	21	

事業所所在地と2地域活動支援センター等有無と介護保険事業有無
のクロス表

度数

			2地域活動支援センター等有無	合計	
			有無		
介護保険事業有無			1	合計	
実施している	事業所所在地	名古屋市	2	2	
		豊田市	2	2	
		春日井市	1	1	
	合計		5	5	
実施していない	事業所所在地	名古屋市	2	2	
		日進市	1	1	
		豊田市	10	10	
		東郷町	2	2	
		みよし市	3	3	
		豊明市	1	1	
		刈谷市	1	1	
		半田市	1	1	
		弥富市	1	1	
		東栄町	1	1	
		合計		23	23
		合計	事業所所在地	名古屋市	4
			日進市	1	1
		豊田市	12	12	
		東郷町	2	2	
		みよし市	3	3	
		豊明市	1	1	
		春日井市	1	1	
		刈谷市	1	1	
		半田市	1	1	
		弥富市	1	1	
		東栄町	1	1	
	合計		28	28	

【3 訪問入浴サービス】

3訪問入浴開所曜日と事業所所在地のクロス表

度数

	事業所所在地	合計
	長久手市	
3訪問入浴開所曜日 月曜から土曜	1	1
合計	1	1

事業所所在地と2地域活動支援センター等有無と介護保険事業有無のクロス表

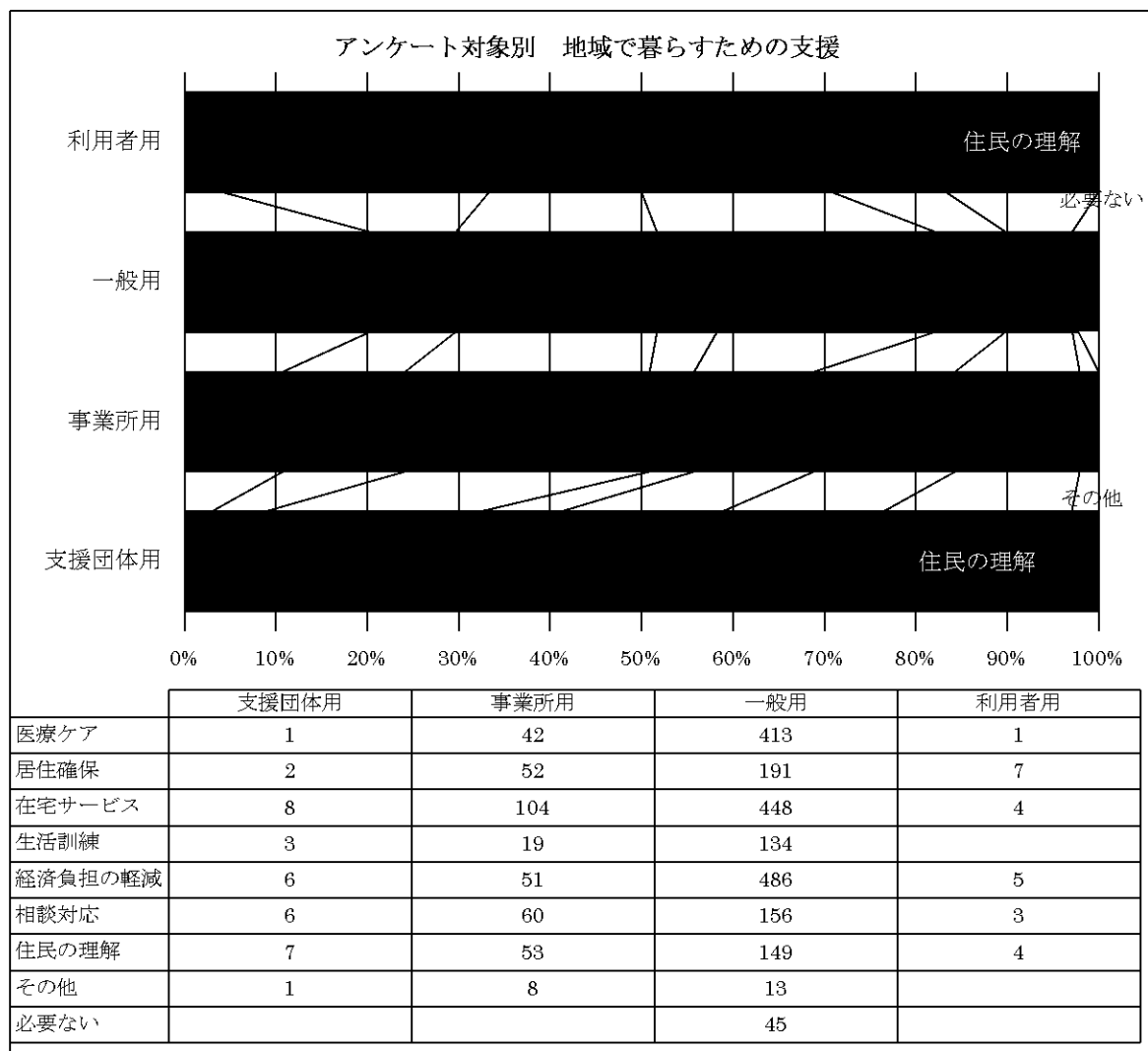
度数

			2地域活動支援センター等有無	合計		
			1			
介護保険事業有無						
実施している	事業所所在地	名古屋市	2	2		
		豊田市	2	2		
		春日井市	1	1		
		合計	5	5		
実施していない	事業所所在地	名古屋市	2	2		
		日進市	1	1		
		豊田市	10	10		
		東郷町	2	2		
		みよし市	3	3		
		豊明市	1	1		
		刈谷市	1	1		
		半田市	1	1		
		弥富市	1	1		
		東栄町	1	1		
		合計	23	23		
		合計	事業所所在地	名古屋市	4	4
				日進市	1	1
				豊田市	12	12
東郷町	2			2		
みよし市	3			3		
豊明市	1			1		
春日井市	1			1		
刈谷市	1			1		
半田市	1			1		
弥富市	1			1		
東栄町	1			1		
合計	28			28		

報告2 障害のある人の支援について

問4（支援団体用 問6）あなたは、障害のある人が地域で生活するためには、どのような支援があればよいと思いますか。（あてはまるものすべてに○）

（利用者・一般用アンケート結果をあわせて表記します）

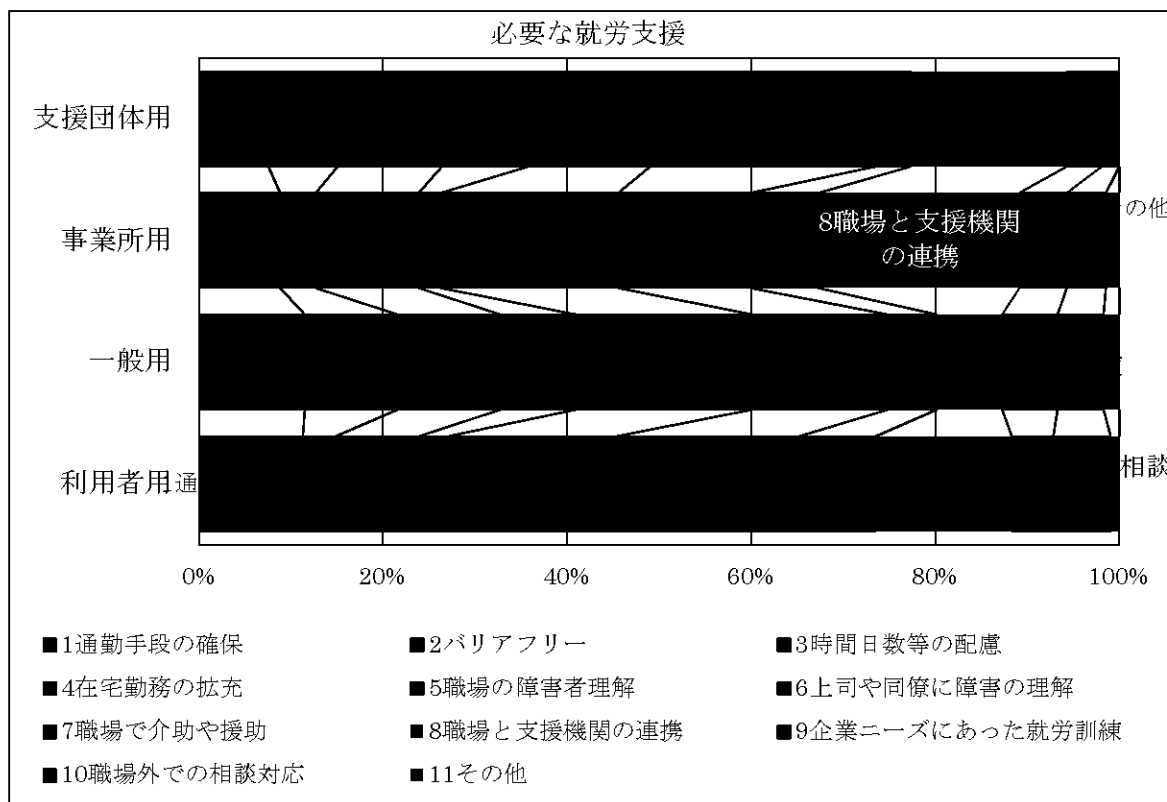


利用者・一般用アンケート結果をあわせてみると、アンケートの対象別によって地域で暮らすための必要な支援の回答に違いのある事が伺えます。

問5（支援団体用 問7）あなたは、障害者の就労支援として、どのようなことが必要だと思いますか。（あてはまるものすべてに○）（利用者・一般用アンケート結果をあわせて表記します）

多重回答障害者の就労支援	アンケート類型				合計
	利用者用	一般用	事業所用	支援団体用	
1通勤手段の確保	60	221	48	4	333
2バリアフリー	19	193	21	4	237
3時間日数等の配慮	48	215	61	6	330
4在宅勤務の拡充	17	157	13	5	192
5職場の障害者理解	97	367	105	7	576
6上司や同僚に障害の理解	105	283	78	13	479
7職場で介助や援助	44	102	40	2	188
8職場と支援機関の連携	78	136	119	9	342
9企業ニーズにあった就労訓練	24	115	28	2	169
10職場外での相談対応	33	96	23	1	153
11その他	5	33	8	0	46
合計	191	722	192	18	1123

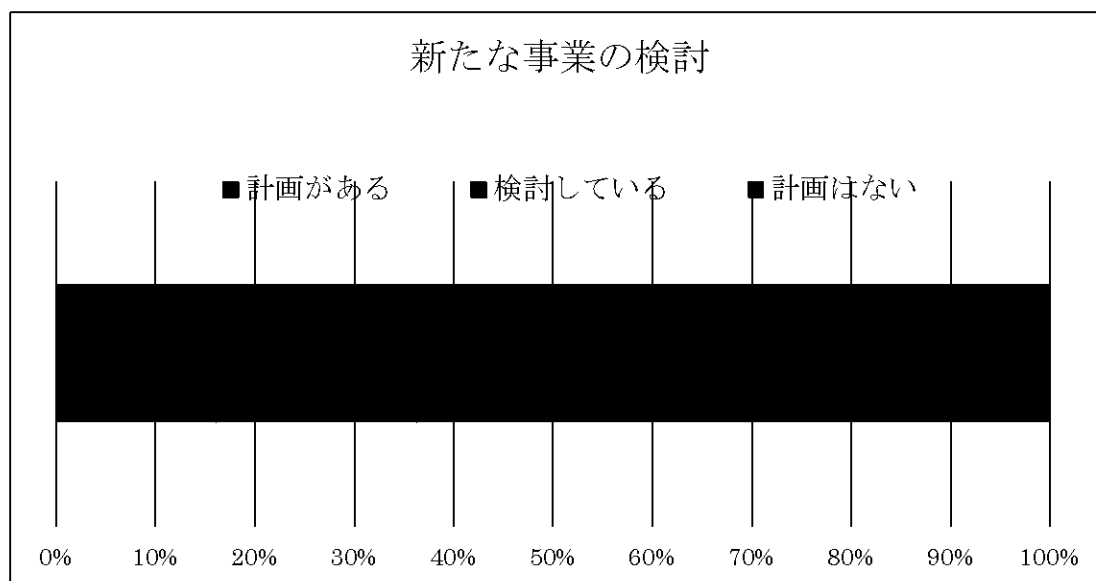
パーセンテージと合計は応答者数を基に計算されます。



利用者・一般用アンケート結果をあわせてみると、アンケートの対象別によって就労のための必要な支援の回答に違いのある事が伺えます。

報告3 今後の実施計画等について

問6 貴事業所において、新たな事業を実施する計画がありますか。(○は1つだけ)



事業所問6 新たな事業計画

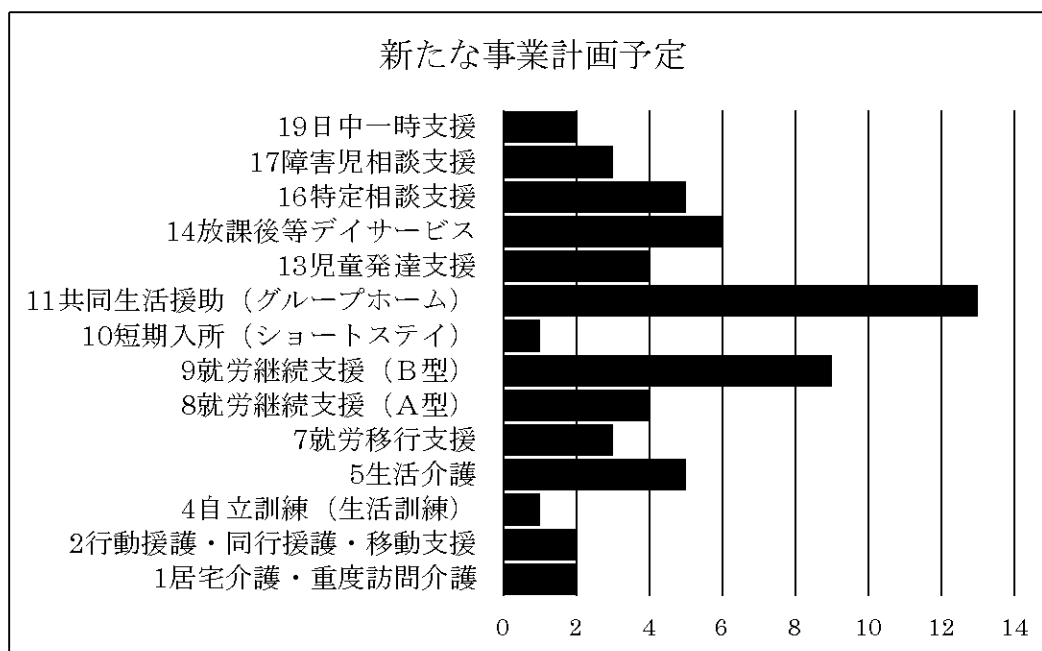
		度数	パーセント	有効パーセント	累積パーセント
有効	計画がある	31	14.0	16.1	16.1
	検討している	39	17.6	20.2	36.3
	計画はない	123	55.4	63.7	100.0
	合計	193	86.9	100.0	
欠損値	システム欠損値	29	13.1		
合計		222	100.0		

今後新たな事業を計画している、もしくは検討していると回答いただいた事業所は4割を満たない結果でした。特に計画は無いと回答した事業所は回答いただけなかった欠損値を加えると7割近くになります。

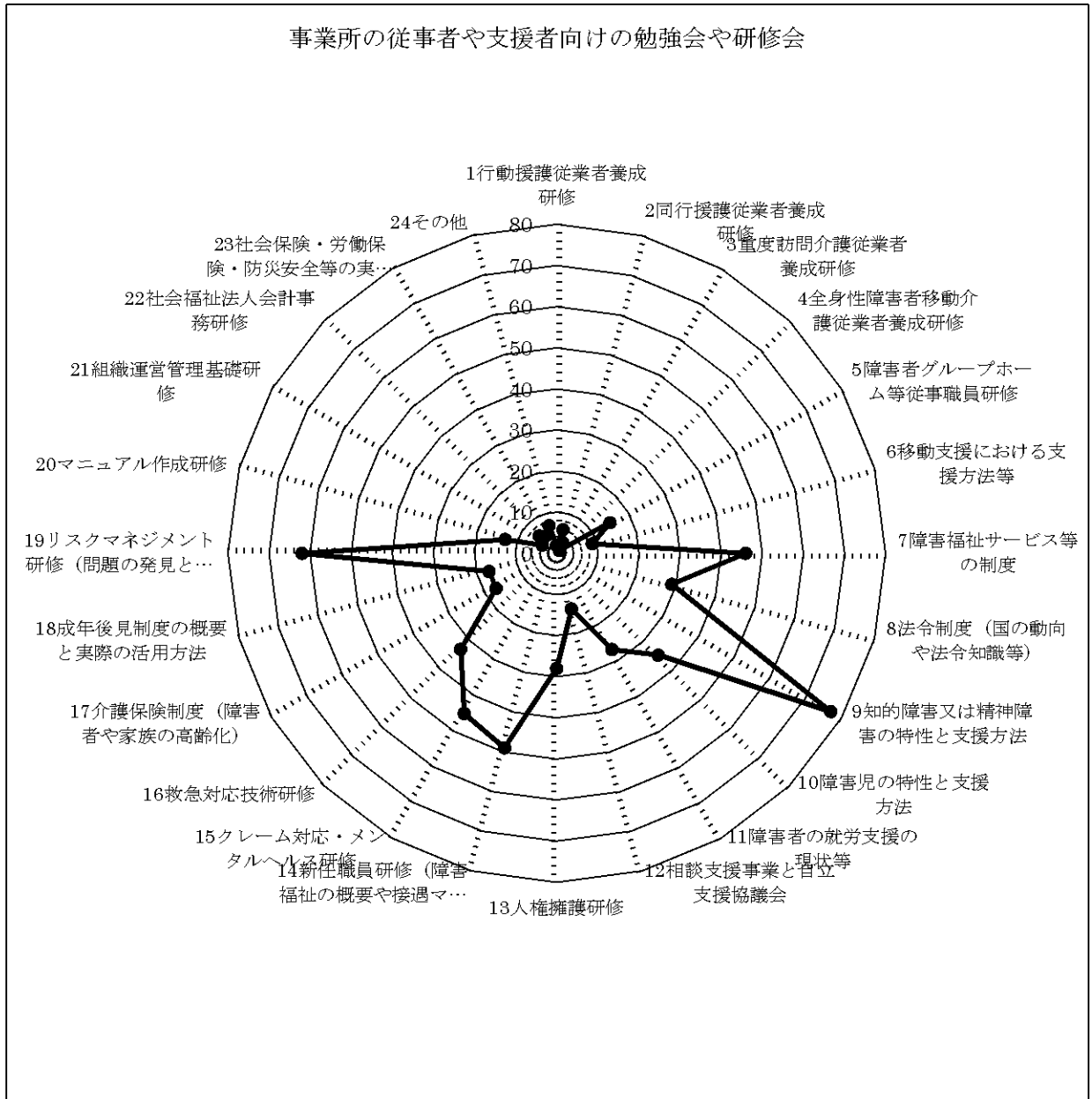
問7 【問6で、1. 計画があると回答された方にお聞きします。】計画している事業は、何ですか。(あてはまるものすべてに○)

事業所問6 新たな計画

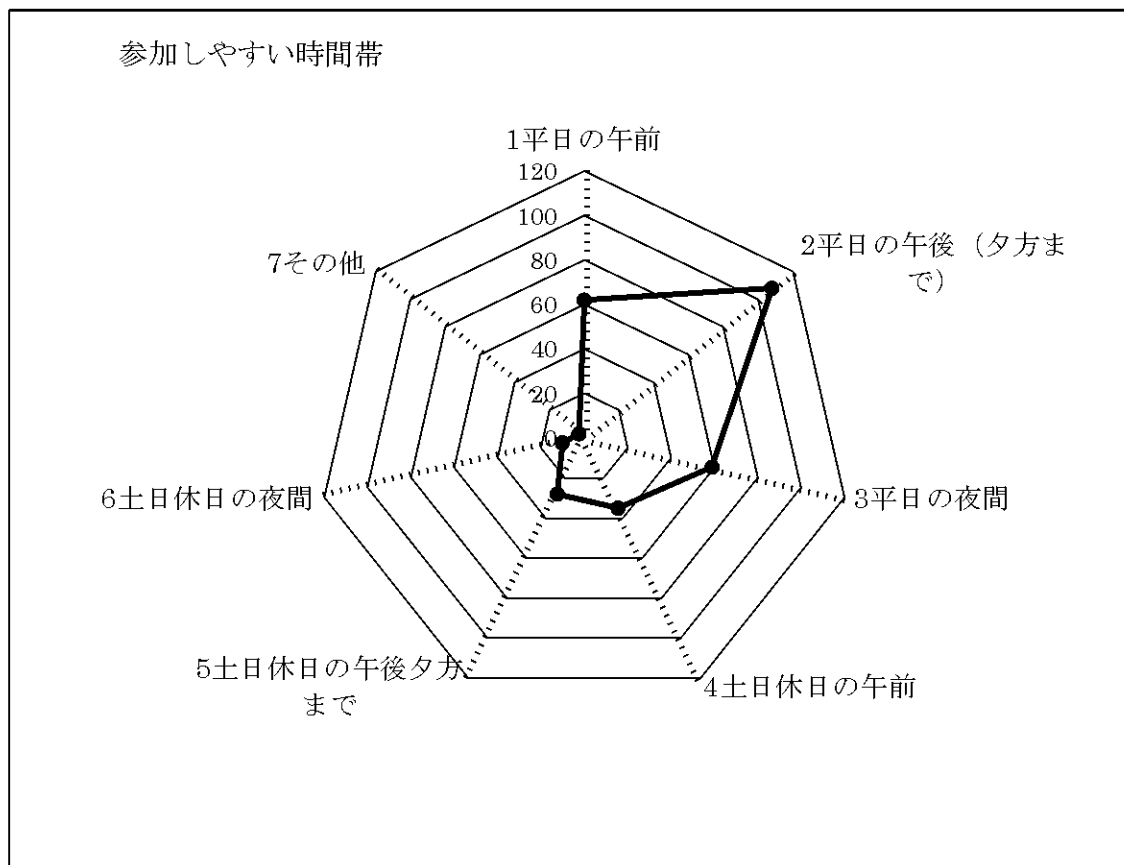
	応答数		ケースのパーセント
	N	パーセント	パーセント
事業所問6 新たな計画			
1 居宅介護・重度訪問介護	2	3.3%	5.9%
2 行動援護・同行援護・移動支援	2	3.3%	5.9%
4 自立訓練（生活訓練）	1	1.7%	2.9%
5 生活介護	5	8.3%	14.7%
7 就労移行支援	3	5.0%	8.8%
8 就労継続支援（A型）	4	6.7%	11.8%
9 就労継続支援（B型）	9	15.0%	26.5%
10 短期入所（ショートステイ）	1	1.7%	2.9%
11 共同生活援助（グループホーム）	13	21.7%	38.2%
13 児童発達支援	4	6.7%	11.8%
14 放課後等デイサービス	6	10.0%	17.6%
16 特定相談支援	5	8.3%	14.7%
17 障害児相談支援	3	5.0%	8.8%
19 日中一時支援	2	3.3%	5.9%
合計	60	100.0%	176.5%



問8 事業所の従事者や支援者向けの勉強会や研修会を開催する場合、どのような内容があるとよいと思いますか。(〇は3つまで)



問9 事業所の従事者向けの勉強会や研修会を開催する場合、どの時間帯が参加しやすいですか。(○は2つまで)



問10 福祉有償運送制度についてお聞きします。他の地域の事業者は、移動支援事業と福祉有償運送事業を相互補完しながらサービス提供しています。貴事業所では福祉有償運送制度の運営について関心がありますか。(○は1つだけ)

事業問10 福祉有償運送制度の運営について関心

		度数	パーセント	有効パーセント	累積パーセント
有効	ある	36	16.2	19.3	19.3
	ない	151	68.0	80.7	100.0
	合計	187	84.2	100.0	
欠損値	システム欠損値	35	15.8		
合計		222	100.0		

事業所所在地と事業問10 福祉有償運送制度の運営について関心のクロス表

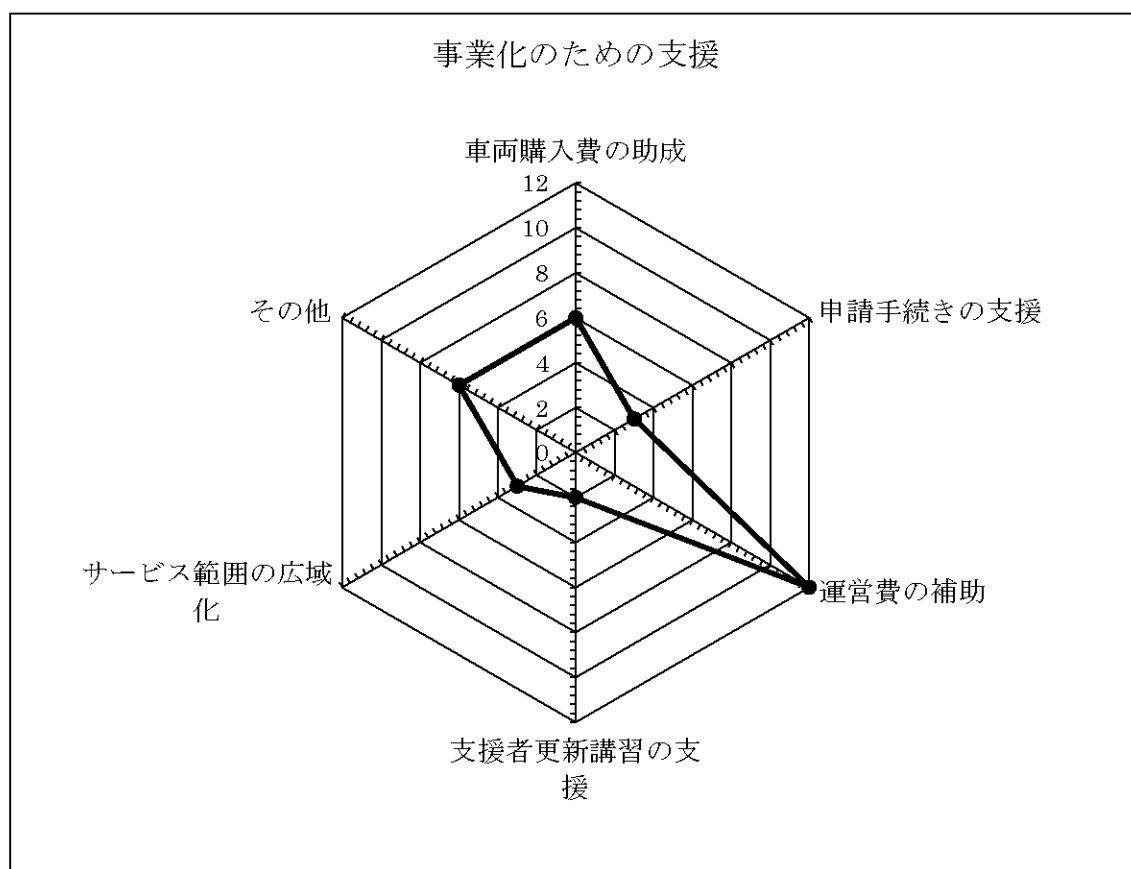
度数

		事業問10 福祉有償運送制度の運営について関心		合計
		ある	ない	
事業所所在地	名古屋市	12	67	79
	日進市	5	10	15
	豊田市	12	45	57
	東郷町	0	6	6
	長久手市	0	3	3
	みよし市	1	6	7
	岡崎市	0	2	2
	大府市	1	1	2
	豊明市	0	2	2
	尾張旭市	0	1	1
	春日井市	1	1	2
	瀬戸市	0	1	1
	刈谷市	0	1	1
	半田市	0	1	1
	弥富市	1	0	1
	東栄町	0	1	1
合計		33	148	181

7割近くの事業所が、関心が無いと回答しています。

問11【問10で、1. ある と回答された方にお聞きします。】 どのような支援があると事業化を検討されますか。(○は1つだけ)

事業問11 どのような支援があると事業化を検討					
		度数	パーセント	有効パーセント	累積パーセント
有効	車両購入費の助成	6	2.7	18.8	18.8
	申請手続きの支援	3	1.4	9.4	28.1
	運営費の補助	12	5.4	37.5	65.6
	支援者更新講習の支援	2	0.9	6.3	71.9
	サービス範囲の広域化	3	1.4	9.4	81.3
	その他	6	2.7	18.8	100.0
	合計	32	14.4	100.0	



事業化のための支援として運営費の補助と車両購入費の助成を合わせると5割を大きく上回ります。資金支援のニーズの高いことが伺えます。

報告 4 その他障害者福祉センターなどについて

問 1 2 (支援団体用 問 1 3) あなたは、障害者福祉センター(地域生活支援センターたけのやま、子ども発達支援センターすくすく園)をご存知ですか。(○は1つだけ)
(利用者・一般用アンケート結果をあわせて表記します)

次に事業所と支援団体の比較をします。

アンケート類型 と 52障害者福祉センターの認知 のクロス表

度数

	52障害者福祉センターの認知			合計
	利用したことがある	知っているが利用したことはない	知らない	
アンケート類型 事業所用	18	73	104	195
アンケート類型 支援団体用	11	6	1	18
合計	29	79	105	213

支援団体に比べ事業所の知らないとの回答が多いことから事業所からの認知が低いことが伺えます。

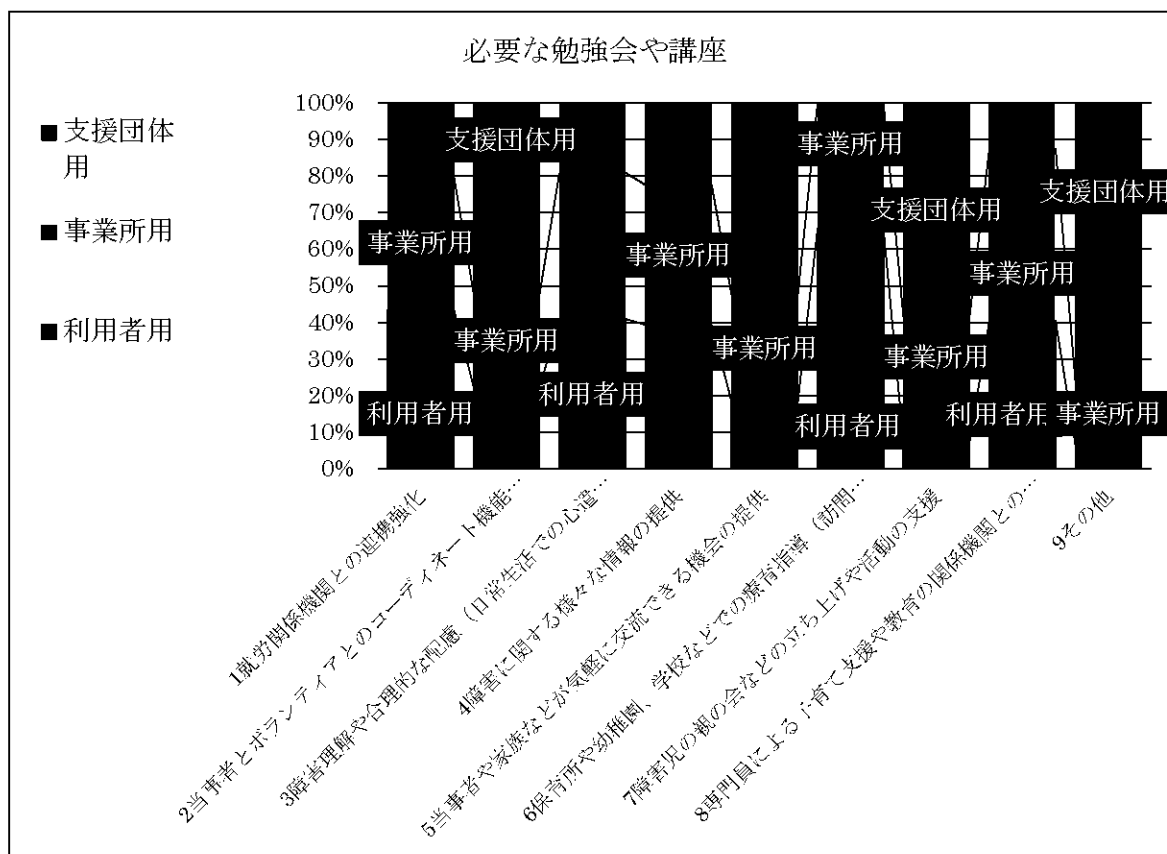
次に事業所用・利用者用・一般用アンケートの結果をあわせて表記します。
今回のアンケート全体では半数の方から認知されていない結果となりました。

障害者福祉センターの認知

		度数	パーセント	有効パーセント	累積パーセント
有効	利用したことがある	196	14.8	15.6	15.6
	知っているが利用したことはない	423	31.9	33.7	49.3
	知らない	636	48.0	50.7	100.0
	合計	1255	94.6	100.0	
欠損値	システム欠損値	71	5.4		
合計		1326	100.0		

問13 (支援団体用 問14) あなたは、障害者福祉センターでどのような取り組みをする
 とよいと思いますか。(〇は2つまで)

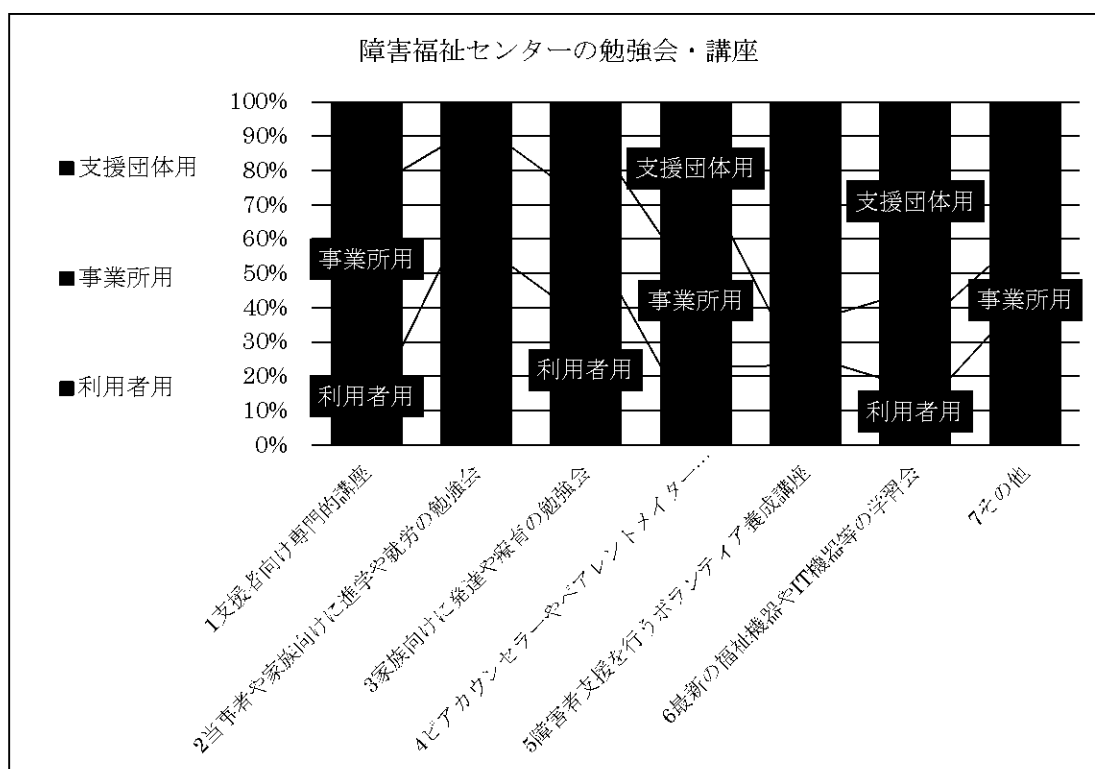
	アンケート類型			合計
	利用者用	事業所用	支援団体用	
1就労関係機関との連携強化	76	56	3	135
2当事者とボランティアとのコーディネート機能の強化	30	30	6	66
3障害理解や合理的な配慮(日常生活での心遣い)などの啓発	50	43	2	95
4障害に関する様々な情報の提供	82	70	4	156
5当事者や家族などが気軽に交流できる機会の提供	45	63	11	119
6保育所や幼稚園、学校などでの療育指導(訪問支援)の充実	52	24	0	76
7障害児の親の会などの立ち上げや活動の支援	3	12	2	17
8専門員による子育て支援や教育の関係機関との連携強化	38	39	1	78
9その他	3	7	3	13
合計	210	185	18	413



事業所と支援団体と利用者とは希望する内容に差がある事が伺えます。

問14（支援団体用 問15）あなたは、障害者福祉センターの勉強会や講座などにおいて、
 どのような内容を開催するとよいと思いますか。（○は2つまで）

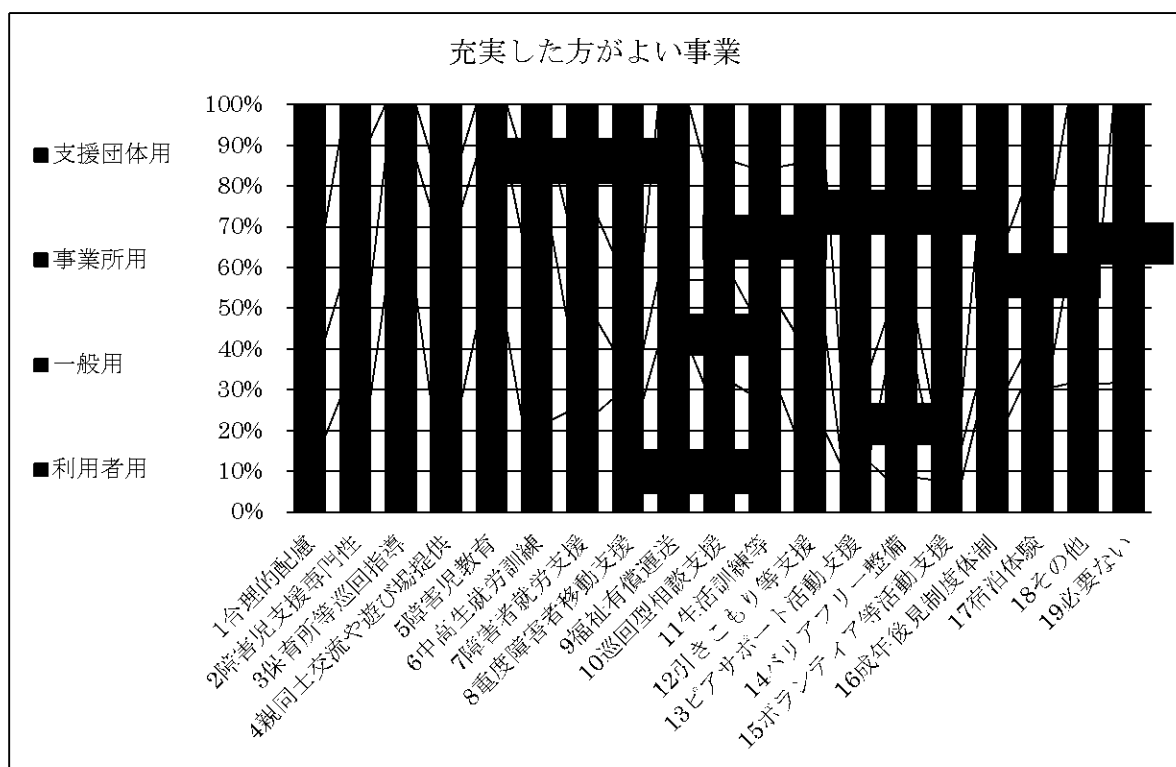
	アンケート類型			合計
	利用者用	事業所用	支援団体用	
1支援者向け専門的講座	67	122	4	193
2当事者や家族向けに進学や就労の勉強会	94	62	2	158
3家族向けに発達や療育の勉強会	72	57	3	132
4ピアカウンセラーやペアレントメイター養成講座	21	35	3	59
5障害者支援を行うボランティア養成講座	49	33	11	93
6最新の福祉機器やIT機器等の学習会	20	23	5	48
7その他	8	5	1	14
合計	190	189	16	395



ここでも事業所と支援団体と利用者とは希望する内容に差がある事が伺えます。

問15（支援団体用 問16）あなたは、今後、既存事業を見直しする場合、障害のある人に対して、次に掲げる中でどの様な支援を充実した方がよいと思いますか。（○は3つまで）

問55類型×事業見直し	アンケート類型				合計
	利用者用	一般用	事業所用	支援団体用	
1合理的配慮	53	225	71	7	356
2障害児支援専門性	42	133	50	1	226
3保育所等巡回指導	27	53	6	0	86
4親同士交流や遊び場提供	28	155	12	1	196
5障害児教育	68	208	18	0	294
6中高生就労訓練	46	297	36	2	381
7障害者就労支援	78	227	73	7	385
8重度障害者移動支援	29	42	22	3	96
9福祉有償運送	17	22	16	0	55
10巡回型相談支援	28	74	23	1	126
11生活訓練等	48	112	51	2	213
12引きこもり等支援	17	69	32	1	119
13ピアサポート活動支援	7	6	11	3	27
14バリアフリー整備	6	61	8	3	78
15ボランティア等活動支援	11	38	14	8	71
16成年後見制度体制	18	20	26	2	66
17宿泊体験	35	27	41	2	105
18その他	6	17	7	0	30
19必要ない	1	7	0	0	8
合計	214	694	191	17	1116



事業所用と支援団体用と一般用と利用者用を比較すると充実希望の内容に差がある事が伺えます。



第4期日進市障害福祉計画アンケート調査報告書

平成26年7月

【制作】 椋山女学園大学 人間関係学部人間関係学科 手嶋雅史