

# 平成30年度日進市市民意識調査報告書

## <<概要版>>

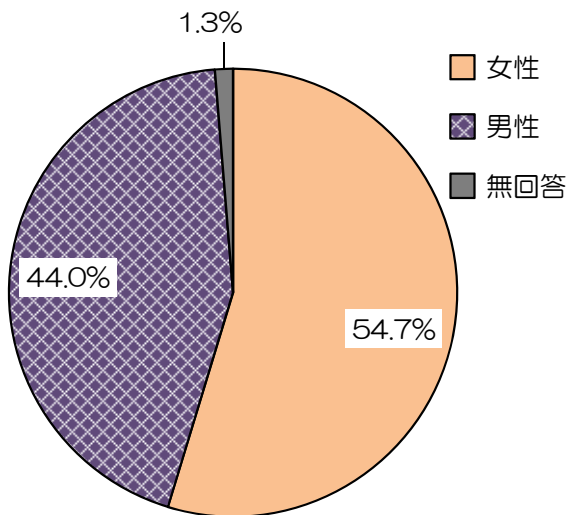
平成30年7月に実施した「日進市市民意識調査」の主な結果をとりまとめたものです。

### ■調査の概要

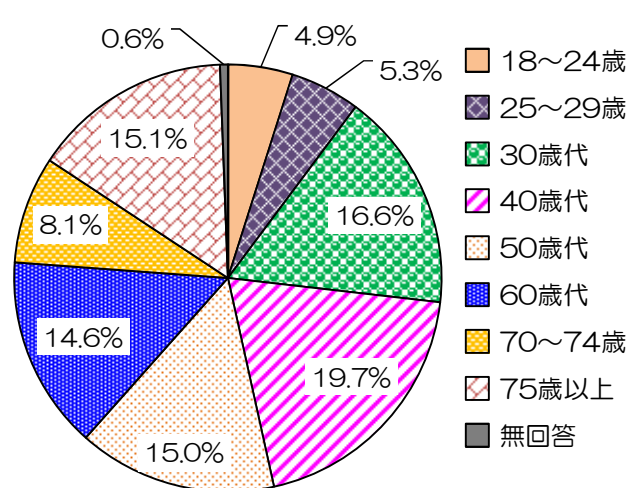
- (1) 調査対象：日進市在住の18歳以上の方（平成30年7月1日現在）
- (2) 抽出方法：無作為抽出
- (3) 調査方法：郵送配布・郵送回収
- (4) 調査時期：平成30年7月
- (5) 配布数：3,000票
- (6) 有効回収数：1,265票（回収率：42.2%）

### ■回答者のプロフィール

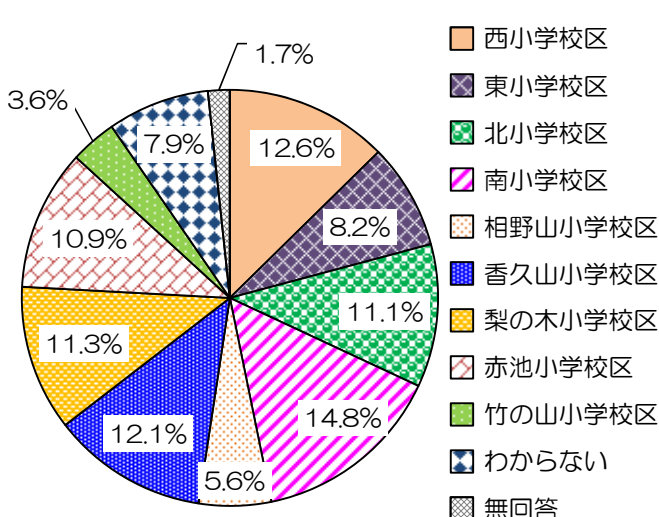
#### 【性別】



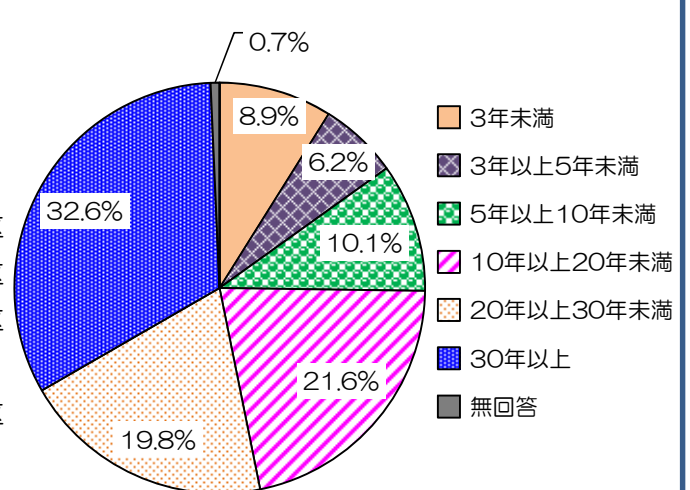
#### 【年齢】



#### 【居住小学校区】



#### 【居住年数】

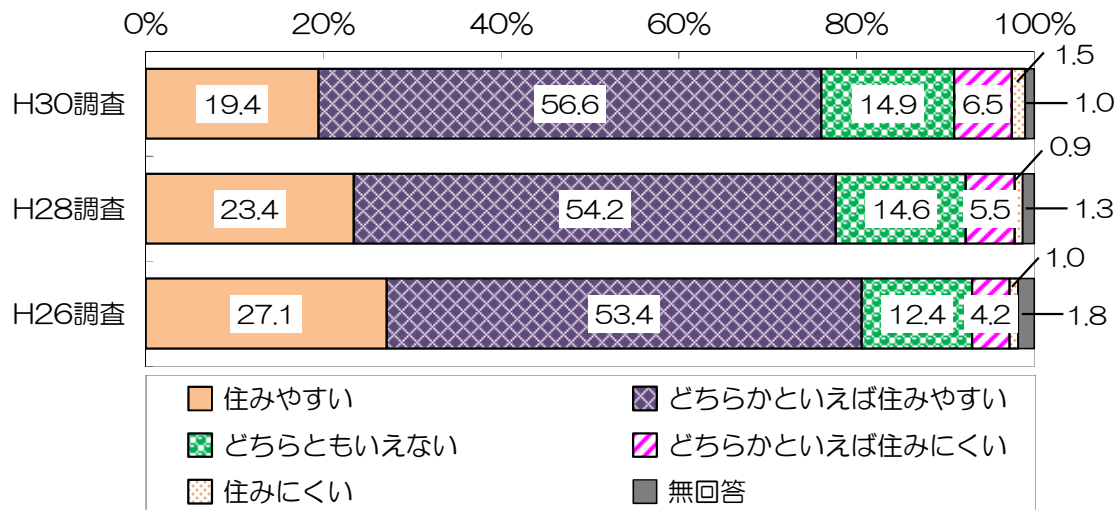


◎ 日進市は住み心地のよいところだと思いますか (市民意識調査報告書 P5 2)

◆ 住み心地がよい 76.0%

住み心地がよいと回答した人(「住みやすい」、「どちらかといえば住みやすい」の合計)は76.0%となっています。多くの市民の皆さんが、日進市は住み心地のよいまちと感じているという結果になりましたが、住み心地が良いと回答した人は、減少傾向にあります。

これまでの調査と比べて、「住みやすい」と回答した人は減少傾向にあり、「どちらかといえば住みやすい」と回答した人は増加傾向にあります。



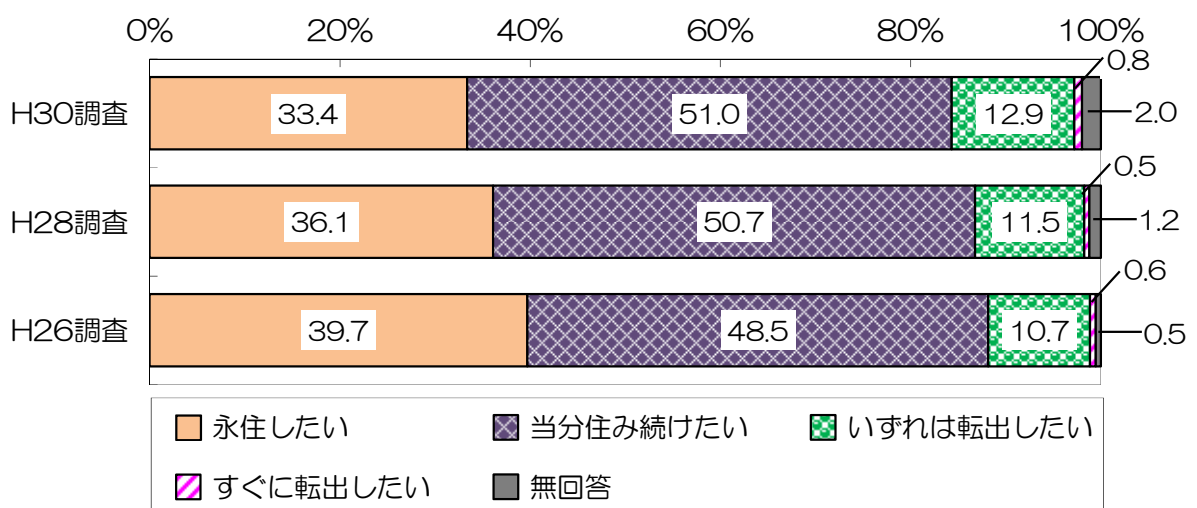
◎ これからも日進市に住み続けたいと思いますか (市民意識調査報告書 P3 3)

◆ 住み続けたい 84.4%

住み続けたいと回答した人(「永住したい」、「当分住み続けたい」の合計)は84.4%となっています。

多くの市民の皆さんが、日進市に住み続けたいと感じている結果になりましたが、住み続けたいと回答した人は減少傾向にあります。

これまでの調査と比べて、「永住したい」と回答した人は減少傾向にあり、「当分住み続けたい」と回答した人は増加傾向にあります。

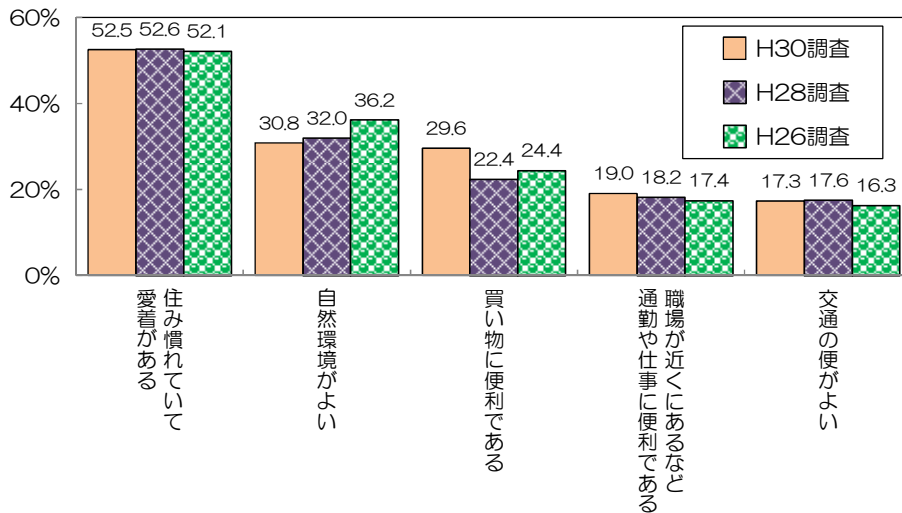


## ◎ 日進市に住み続けたい理由は何ですか (市民意識調査報告書 P 3 6)

### ◆ 住み慣れていて愛着がある 52.5%

住み続けたい理由として、「住み慣れていて愛着がある」と回答した人は52.5%となっており、日進市に住み続けたいと回答した人の半数以上が、日進市に愛着を持っているという結果になりました。

これまでの調査と比べて、「職場が近くにあるなど通勤や仕事に便利である」と回答した人は増加傾向にあり、「自然環境がよい」と回答した人は減少傾向にあります。



## ◎ 日進市にどのような印象を持っていますか(市民意識調査報告書 P 2 7、P 3 0)

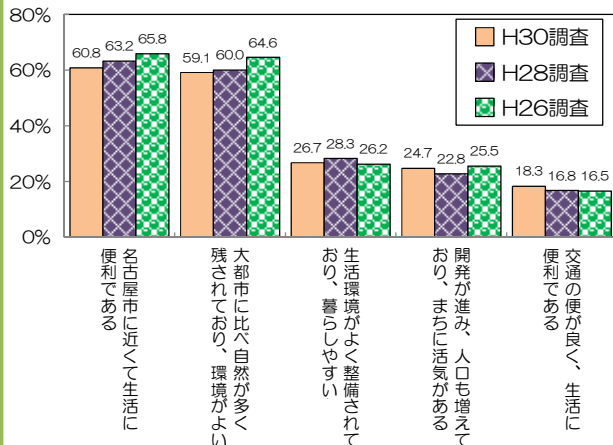
### 【良い印象】 名古屋市に近くて生活に便利である 60.8%

### 【悪い印象】 交通の便が悪く、暮らしづらい 45.8%

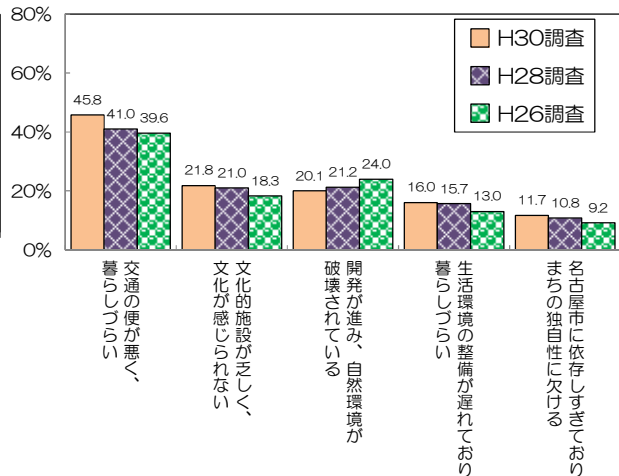
日進市の良い印象として、「名古屋市に近くて生活に便利である」、「大都市に比べ自然が多く残されており、環境がよい」と回答した人は約6割と高くなっています。これまでの調査と比べて、「交通の便が良く、生活に便利である」と回答した人は増加傾向にあります。

日進市の悪い印象として、「交通の便が悪く、暮らしづらい」と回答した人は45.8%と最も高くなっており、増加傾向にあります。また、これまでの調査と比べて、「開発が進み、自然環境が破壊されている」と回答した人は、減少傾向にあります。

### 【良い印象 上位5項目】



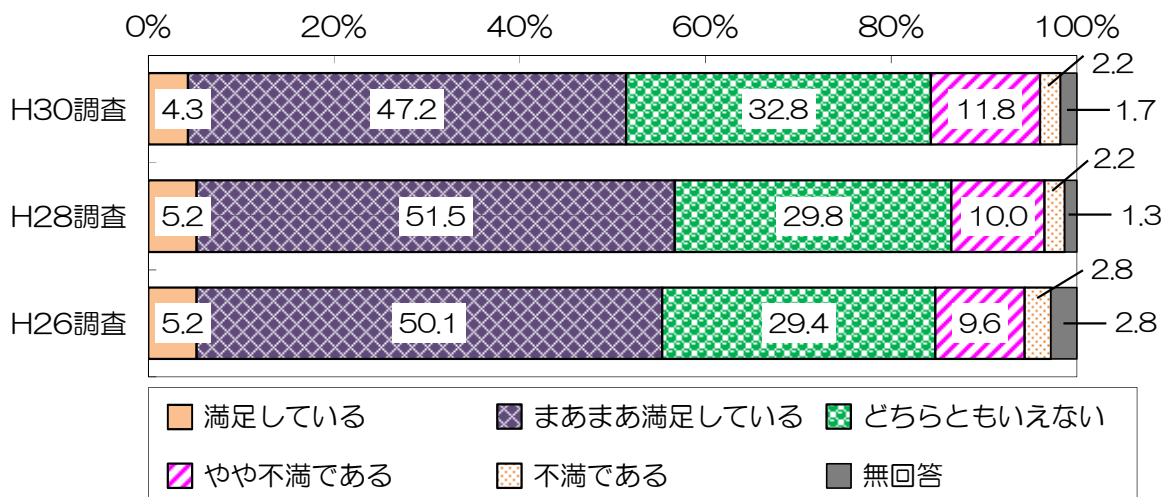
### 【悪い印象 上位5項目】



◎ 市政全般についてどの程度満足していますか (市民意識調査報告書 P49)

◆ 市政全般について満足している 51.5%

市政全般について満足と回答した人(「満足している」、「まあまあ満足している」の合計)は51.5%となっています。市民の皆さんの半数以上が、日進市の市政に満足しているという結果になりました。



◎ 日進市の項目別満足度について (市民意識調査報告書 P39)

【満足度の高い項目】 池、川、山林など自然があること等

【満足度の低い項目】 くるりんばすの利便性等

上位5項目については、「池、川、山林など自然があること」が引き続き1位となっています。また、前回調査で5位の「浄化槽・下水道などの衛生対策」に替わり、新たに「日常の買い物のしやすさ」が入っています。

下位5項目については、前回調査で最下位の「路線バスの利便性」に替わり、「くるりんばすの利便性」が最下位になりましたが、前回調査と同じ5項目が入っています。

【満足度 上位5項目】

①池、川、山林など自然があること
②田畑があること
③ごみ処理などの環境対策
④健康診断などの保健予防体制
⑤日常の買い物のしやすさ

【満足度 下位5項目】

①くるりんばすの利便性
②路線バスの利便性
③電車・リニモの利便性
④歩道の整備
⑤自転車や徒歩による道路の利便性

## ◎ 日進市の項目別重要度について（市民意識調査報告書 P41）

### 【重要度の高い項目】 防犯や治安の対策等

### 【重要度の低い項目】 訪れたい人を増やすなどの観光振興等

上位5項目については、「防犯や治安の対策」が引き続き1位となっています。また、前回調査で5位の「ごみ処理などの環境対策」に替わり、新たに「浄化槽・下水道などの衛生対策」が入っています。

下位5項目については、前回調査で最下位の「工業団地の整備」に替わり、「訪れたい人を増やすなどの観光振興」が最下位になっています。また、前回調査で5位の「区画整理などの宅地の供給」に替わり、新たに「市民の文化活動に対する支援」が入っています。

### 【重要度 上位5項目】

①防犯や治安の対策
②交通安全
③地震や風水害などの防災対策
④消防体制・救急体制
⑤浄化槽・下水道などの衛生対策

### 【重要度 下位5項目】

①訪れたい人を増やすなどの観光振興
②NPOなどの市民活動への支援
③友好都市交流や国際交流の推進
④企業誘致に向けた用地整備
⑤市民の文化活動に対する支援

平成30年度日進市市民意識調査報告書<概要版>

平成31年2月発行

〒470-0192 日進市蟹甲町池下268番地

日進市 企画部 企画政策課

電話 (0561)-73-3176

F A X (0561)-73-8275

HP <http://www.city.nisshin.lg.jp>