

第6次総合計画策定に係る 日進市内の中学校・高校へ通う生徒へのアンケート報告書

【調査の概要】

(1) 調査対象：ア 日進市内の中学校の生徒（全校生徒）

- ①日進中学校
- ②日進西中学校
- ③日進東中学校
- ④日進北中学校

イ 日進市内の高校の生徒（生徒会役員及び1クラス程度）

- ①中部第一高等学校（※中部第一高等学校のみ各学年1クラス）
- ②日進高等学校
- ③日進西高等学校

(2) 調査方法：学校にて配布・回収

(3) 調査時期：令和元年8月

(4) 回収数：2,613票

ア 日進市内の中学校の生徒

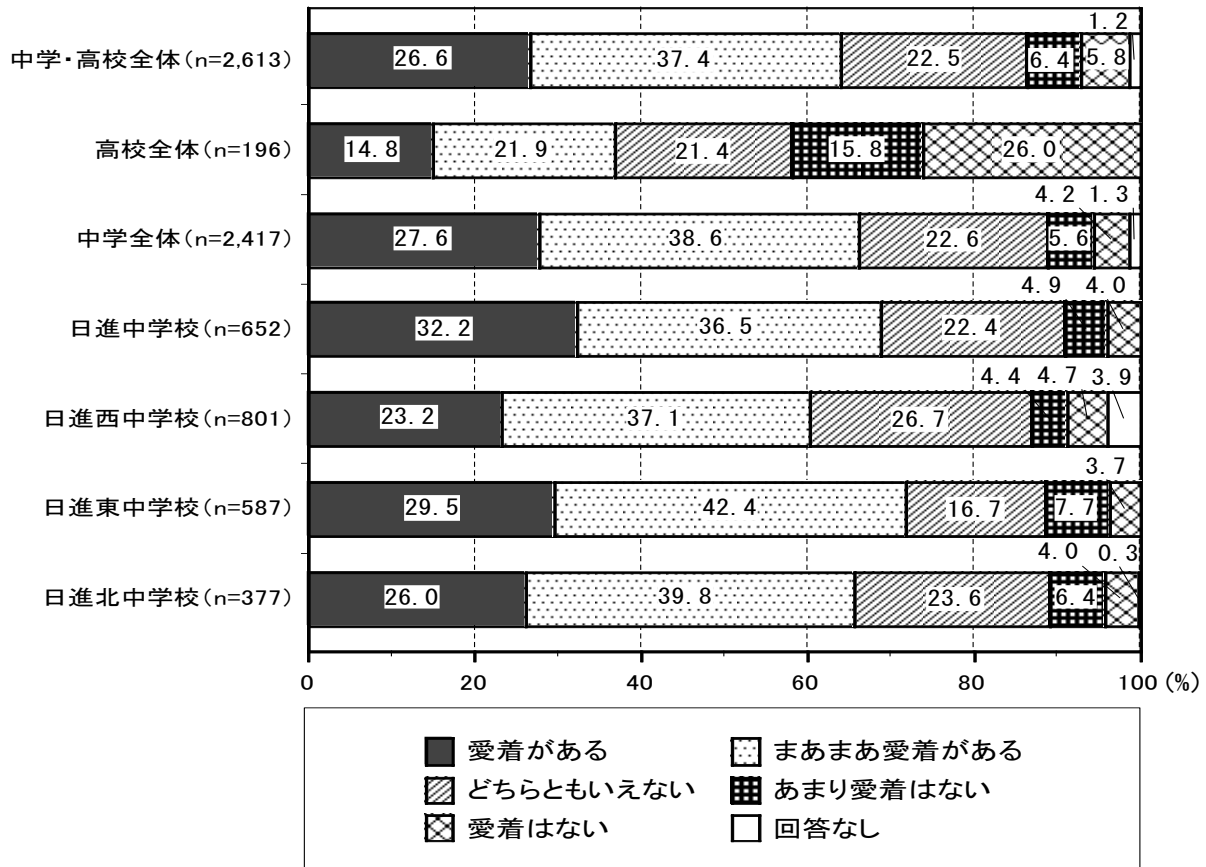
- ①日進中学校 652 票（全校生徒：687人 回収率：94.9%）
- ②日進西中学校 801 票（全校生徒：887人 回収率：90.3%）
- ③日進東中学校 587 票（全校生徒：612人 回収率：95.9%）
- ④日進北中学校 377 票（全校生徒：403人 回収率：93.5%）

※全校生徒数は令和元年8月1日現在

イ 日進市内の高校の生徒

- ①中部第一高等学校 108 票
- ②日進高等学校 41 票
- ③日進西高等学校 47 票

1 あなたは、日進市に愛着がありますか。



○「愛着がある」と回答した人（「愛着がある」、「まあまあ愛着がある」の合計）は中学・高校全体で64.0%、高校で36.7%、中学で66.2%となっています。「愛着はない」と回答した人（「あまり愛着はない」、「愛着はない」の合計）は中学・高校全体で12.2%、高校で41.8%、中学で9.8%となっています。

【参考：平成30年度市民意識調査】

◆「愛着がある」と回答した人（「愛着がある」、「まあまあ愛着がある」の合計）は70.8%、「愛着はない」と回答した人（「あまり愛着はない」、「愛着はない」の合計）は11.0%となっています。

【年齢別にみた「日進市への愛着」の傾向】

○愛着があると回答した人は、75歳以上で73.8%と最も高く、次いで70～74歳で72.8%、40歳代で72.7%となっています。

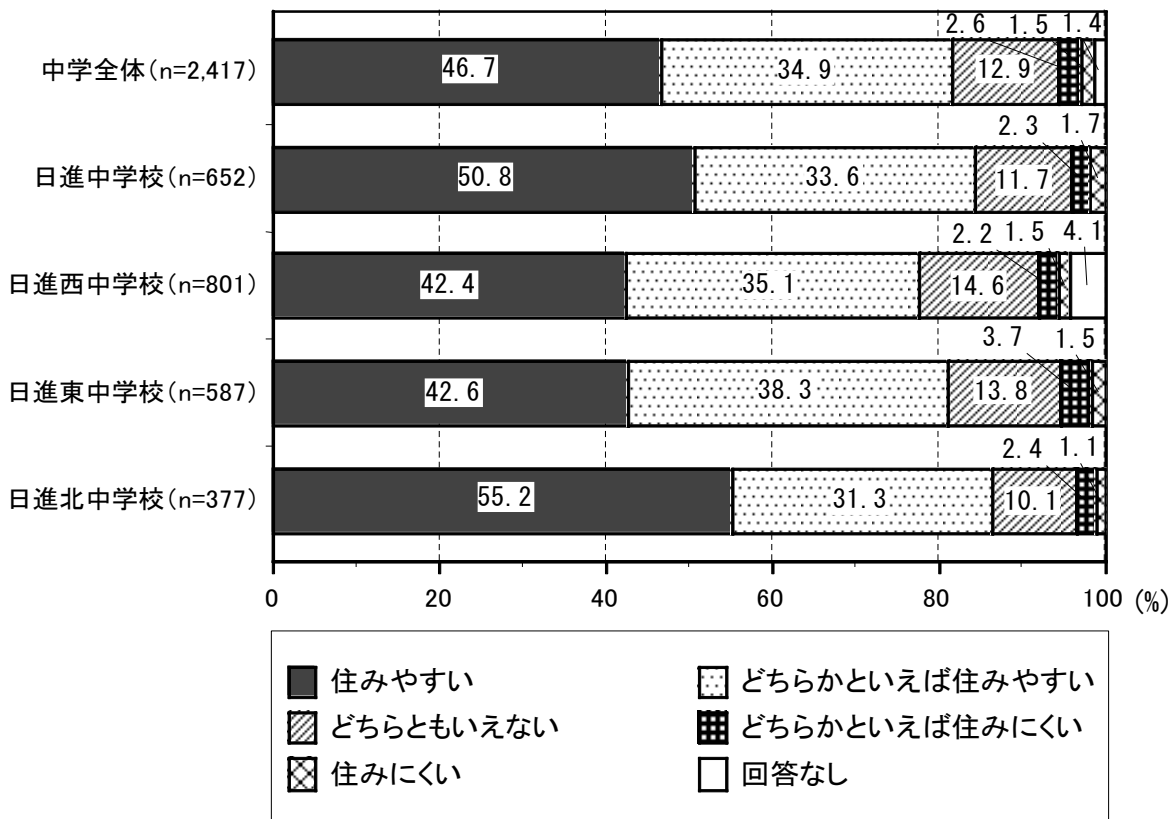
○愛着はないと回答した人は、18～24歳で17.7%と最も高く、次いで25～29歳で16.4%、30歳代で14.3%となっています。

【居住小学校区別にみた「日進市への愛着」の傾向】

○愛着があると回答した人は、北小学校区で80.1%と最も高く、次いで相野山小学校区で74.7%、南小学校区で73.2%となっています。

○愛着はないと回答した人は、竹の山小学校区で19.5%と最も高く、次いで赤池小学校区で17.4%、西小学校区で10.6%となっています。

2 日進市は住み心地のよいところだと思いますか。(中学生限定)



○住み心地がよいと回答した人は(「住みやすい」、「どちらかといえば住みやすい」の合計)は、中学全体で81.6%となっています。

【参考：平成30年度市民意識調査】

◆住み心地がよいと回答した人(「住みやすい」、「どちらかといえば住みやすい」の合計)は、76.0%となっています。

【年齢別にみた「日進市の住みよさ」の傾向】

○住み心地がよいと回答した人は、18～24歳で87.1%と最も高く、次いで25～29歳で85.1%、30歳代で84.7%となっています。

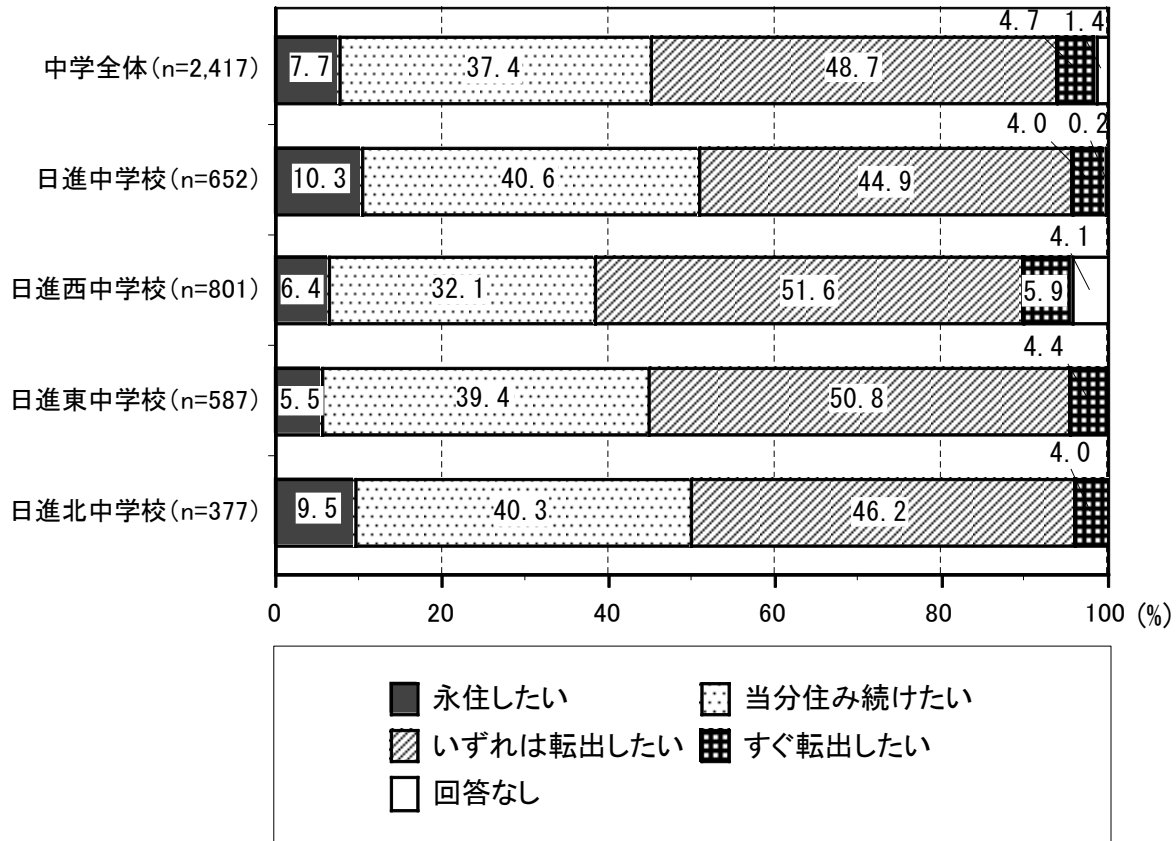
○住み心地が悪いと回答した人(「どちらかといえば住みにくい」、「住みにくい」の合計)は、75歳以上で11.0%と最も高く、次いで18～24歳で9.7%、60歳代で8.7%となっています。

【居住小学校区別にみた「日進市の住みよさ」の傾向】

○住み心地がよいと回答した人は、香久山小学校区及び梨の木小学校区で80.4%と最も高く、次いで西小学校区で77.6%、赤池小学校区で77.5%となっています。

○住み心地が悪いと回答した人は、相野山小学校区で11.3%と最も高く、次いで竹の山小学校区で10.9%、東小学校区で10.6%となっています。

3 あなたは、大人になっても日進市に住み続けたいと思いますか。（中学生限定）



○日進市に住み続けたいと回答した人（「永住したい」、「当分住み続けたい」の合計）は、中学全体で45.1%となっています。

【参考：平成30年度市民意識調査】

◆日進市に住み続けたいと回答した人（「永住したい」、「当分住み続けたい」の合計）は、84.4%となっています。

【「居住意向」の傾向】

○日進市から転出したいと回答した人（「いずれは転出したい」、「すぐに転出したい」の合計）は、13.7%となっています。

○これまでの調査と比べて、「永住したい」と回答した人は減少傾向にあり、「当分住み続けたい」及び「いずれは転出したい」と回答した人は増加傾向にあります。

【年齢別にみた「居住意向」の傾向】

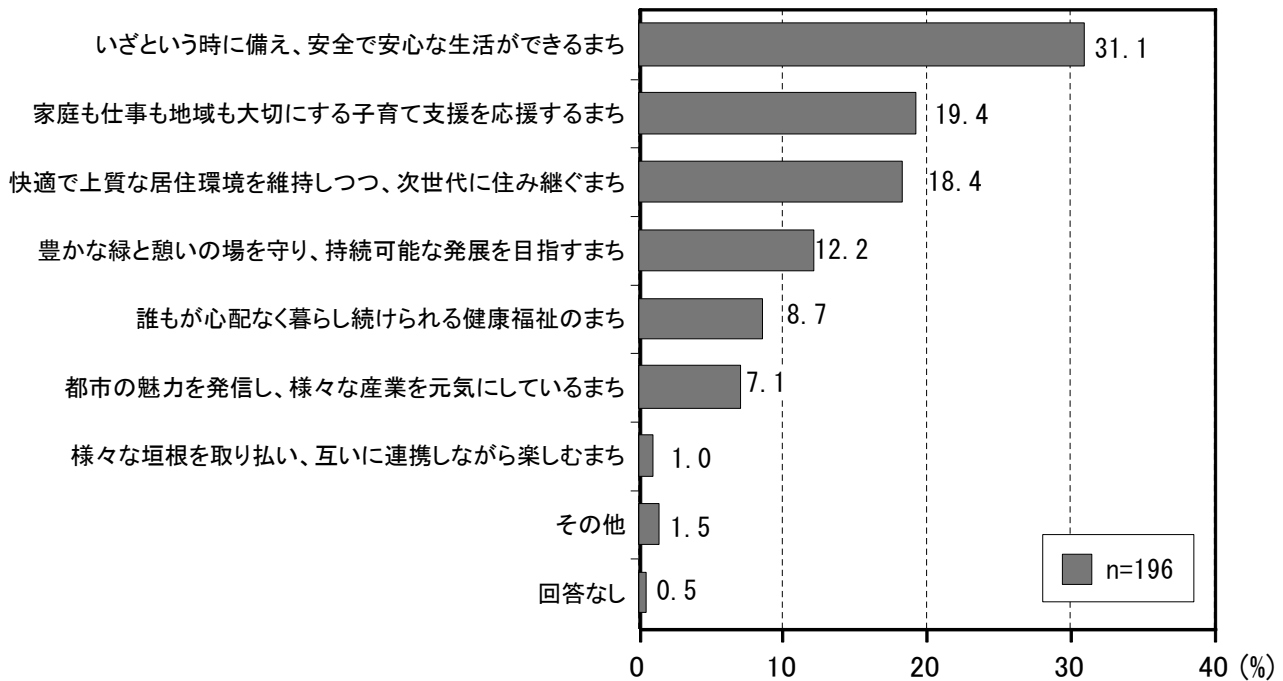
○日進市に住み続けたいと回答した人は、40歳代で88.3%と最も高く、次いで70～74歳で87.4%、50歳代で87.3%となっています。

○日進市から転出したいと回答した人は、18～24歳で35.5%と最も高く、次いで25～29歳で25.4%、30歳代で16.7%となっています。

○「永住したい」と回答した人は、年代とともに増加傾向となっています。

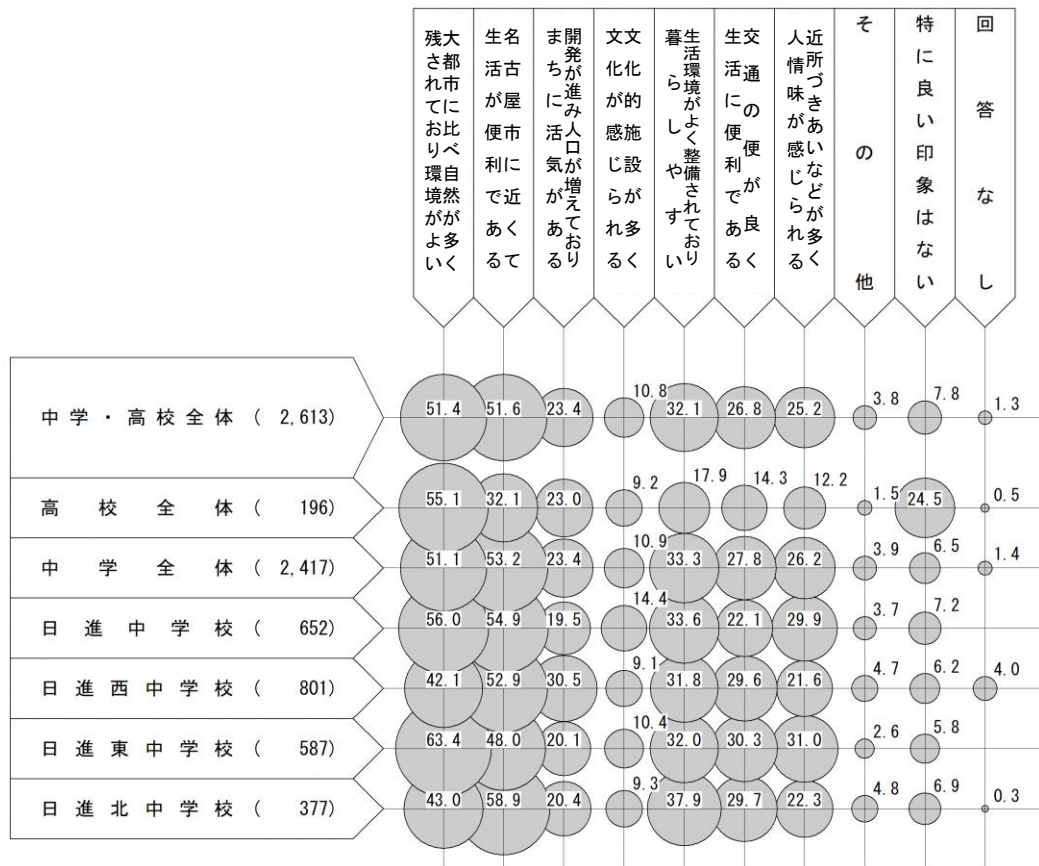
4 大人になって住みたいと思うまちはどんなまちですか。（高校生限定）

横棒グラフ



○「いざという時に備え、安全で安心な生活ができるまち」と回答した人が 31.1%と最も高く、次いで「家庭も仕事も地域も大切にする子育て支援を応援するまち」が 19.4%、「快適で上質な居住環境を維持しつつ、次世代に住む継ぐまち」が 18.4%となっています。

5 あなたは、日進市に対し、どのような良い印象をお持ちですか。



○「名古屋市に近くて生活に便利である」と回答した人が51.6%と最も高く、次いで「大都市に比べ自然が多く残されており、環境がよい」が51.4%、「生活環境がよく整備されており、暮らしやすい」が32.1%となっています。

【参考：平成30年度市民意識調査】

◆「名古屋市に近くて生活に便利である」と回答した人が60.8%と最も高く、次いで「大都市に比べ自然が多く残されており、環境がよい」が59.1%、「生活環境がよく整備されており、暮らしやすい」が26.7%となっています。

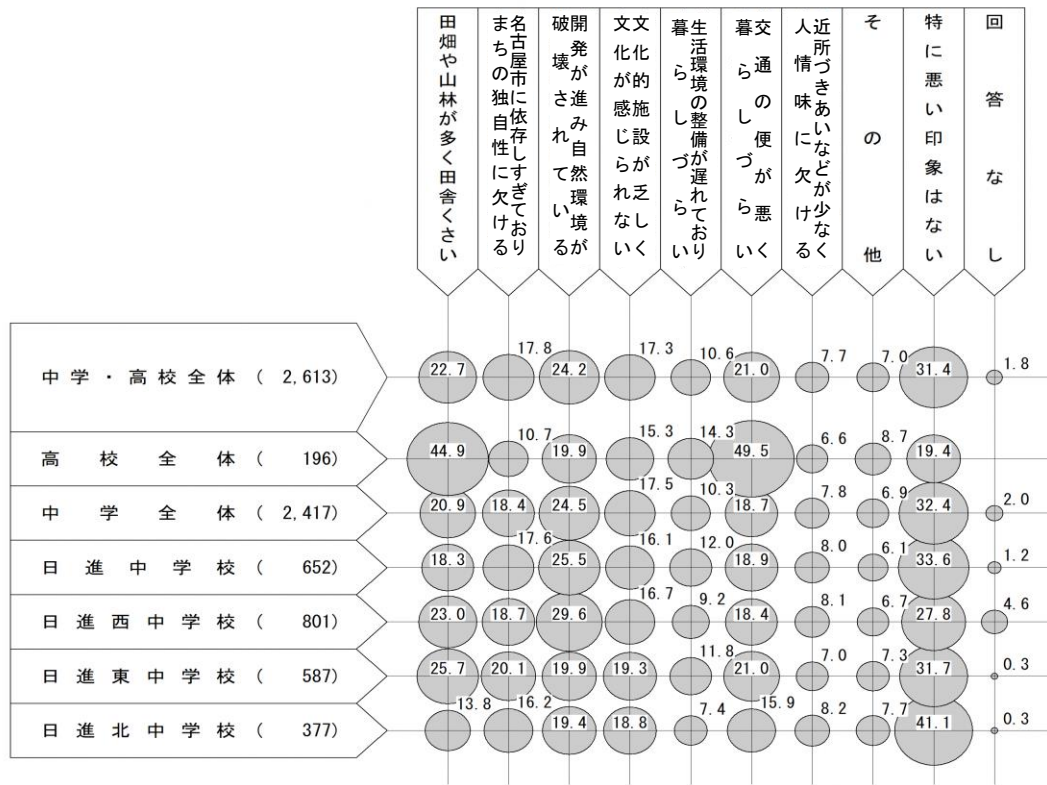
【「日進市の良い印象」の傾向】

- これまでの調査と比べて、「交通の便が良く、生活に便利である」と回答した人は増加傾向にあります。
- 「名古屋市に近くて生活に便利である」及び「大都市に比べ自然が多く残されており、環境がよい」と回答した人は減少傾向にあります。

【年齢別にみた「日進市の良い印象」の傾向】

- 「名古屋市に近くて生活に便利である」と回答した人は、50歳代で68.9%と最も高く、次いで18～24歳で66.1%、30歳代で65.7%となっています。
- 「大都市に比べ自然が多く残されており、環境がよい」と回答した人は、70～74歳で69.9%と最も高く、次いで60歳代で67.6%、50歳代で64.7%となっています。
- 「生活環境がよく整備されており、暮らしやすい」と回答した人は、18～24歳及び25～29歳で40.3%と最も高く、次いで30歳代で31.4%、40歳代で28.5%となっています。

6 あなたは、日進市に対し、どのような悪い印象をお持ちですか。



○「開発が進み、自然環境が破壊されている」と回答した人が24.2%と最も高く、次いで「田畑や山林が多く田舎くさい」が22.7%、「交通の便が悪く、暮らしづらい」が21.0%となっています。

【参考：平成30年度市民意識調査】

◆「交通の便が悪く、暮らしづらい」と回答した人が45.8%と最も高く、次いで「文化的施設が乏しく、文化を感じられない」が21.8%、「開発が進み、自然環境が破壊されている」が20.1%となっています。

【「日進市の悪い印象」の傾向】

○これまでの調査と比べて、「交通の便が悪く、暮らしづらい」、「文化的施設が乏しく、文化を感じられない」、「生活環境の整備が遅れており、暮らしづらい」、「名古屋市の独自性に欠ける」及び「田畑や山林が多く田舎くさい」と回答した人は増加傾向にあります。

○これまでの調査と比べて、「開発が進み、自然環境が破壊されている」及び「近所づきあいなどが少なく、人情味に欠ける」と回答した人は減少傾向にあります。

【年齢別にみた「日進市の悪い印象」の傾向】

○「交通の便が悪く、暮らしづらい」と回答した人は、18～24歳で53.2%と最も高く、次いで60歳代で49.2%、70～74歳で45.6%となっています。

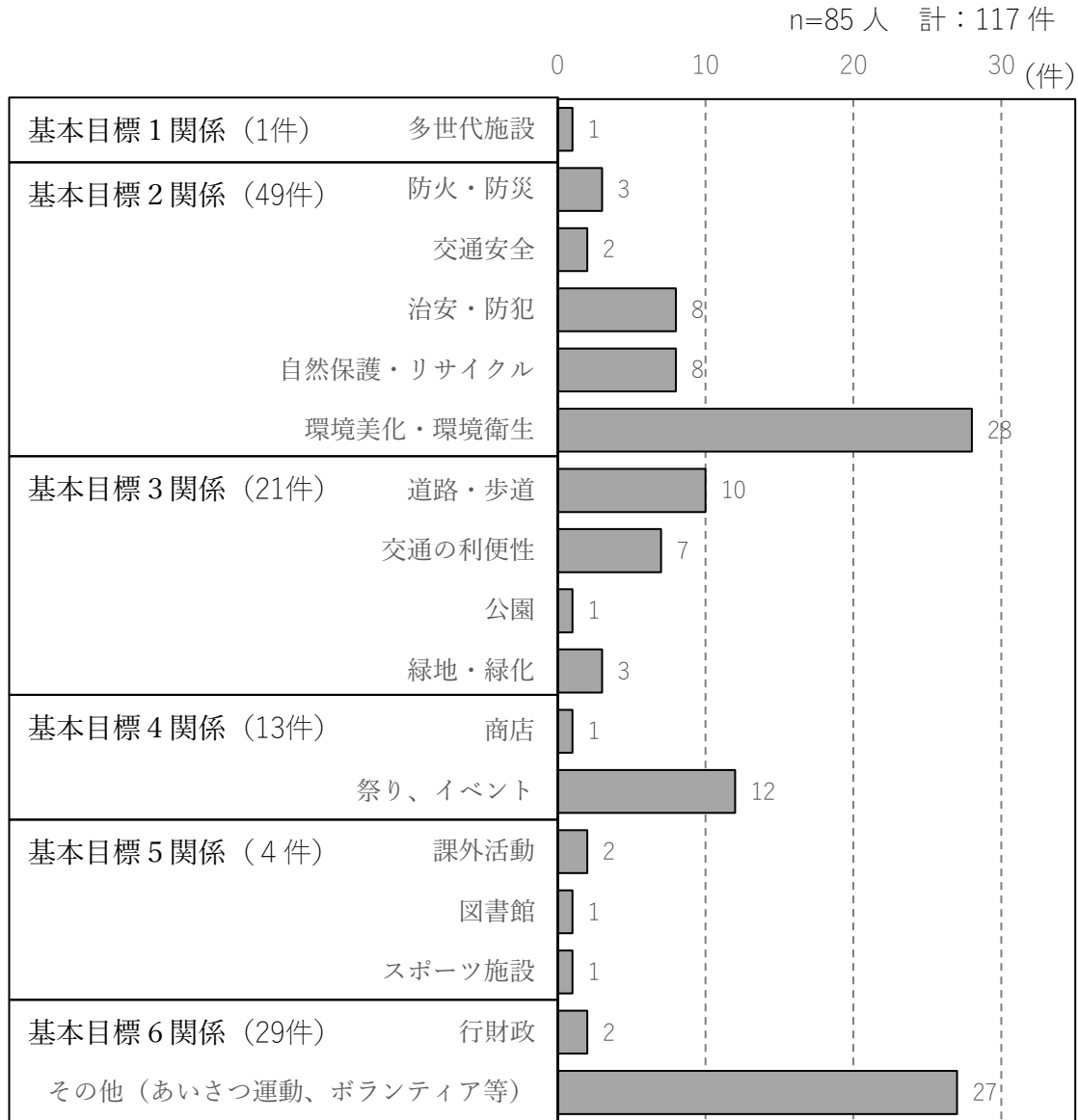
○「文化的施設が乏しく、文化を感じられない」と回答した人は、60歳代で32.4%と最も高く、次いで50歳代で29.5%、70～74歳で22.3%となっています。

○「開発が進み、自然環境が破壊されている」と回答した人は、75歳以上で27.2%と最も高く、次いで50歳代で23.2%、40歳代で22.9%となっています。

7 自由意見（高校生）

問 高校生のあなたが、まちづくりのために“したいこと”、“やりたいこと”、“できること”はありますか？なんでも結構ですので教えてください。

集計グラフ



8 自由意見(中学生)

問 あなたが日進市長に「お願いしたいこと」は何ですか。どんなことでも構いませんので、教えてください。

集計グラフ

n=1,020人 計:1,542件

0 50 100 150 200 250(件)

