

## 第2章 日進市のまちについて

### (1) 日進市の良い印象

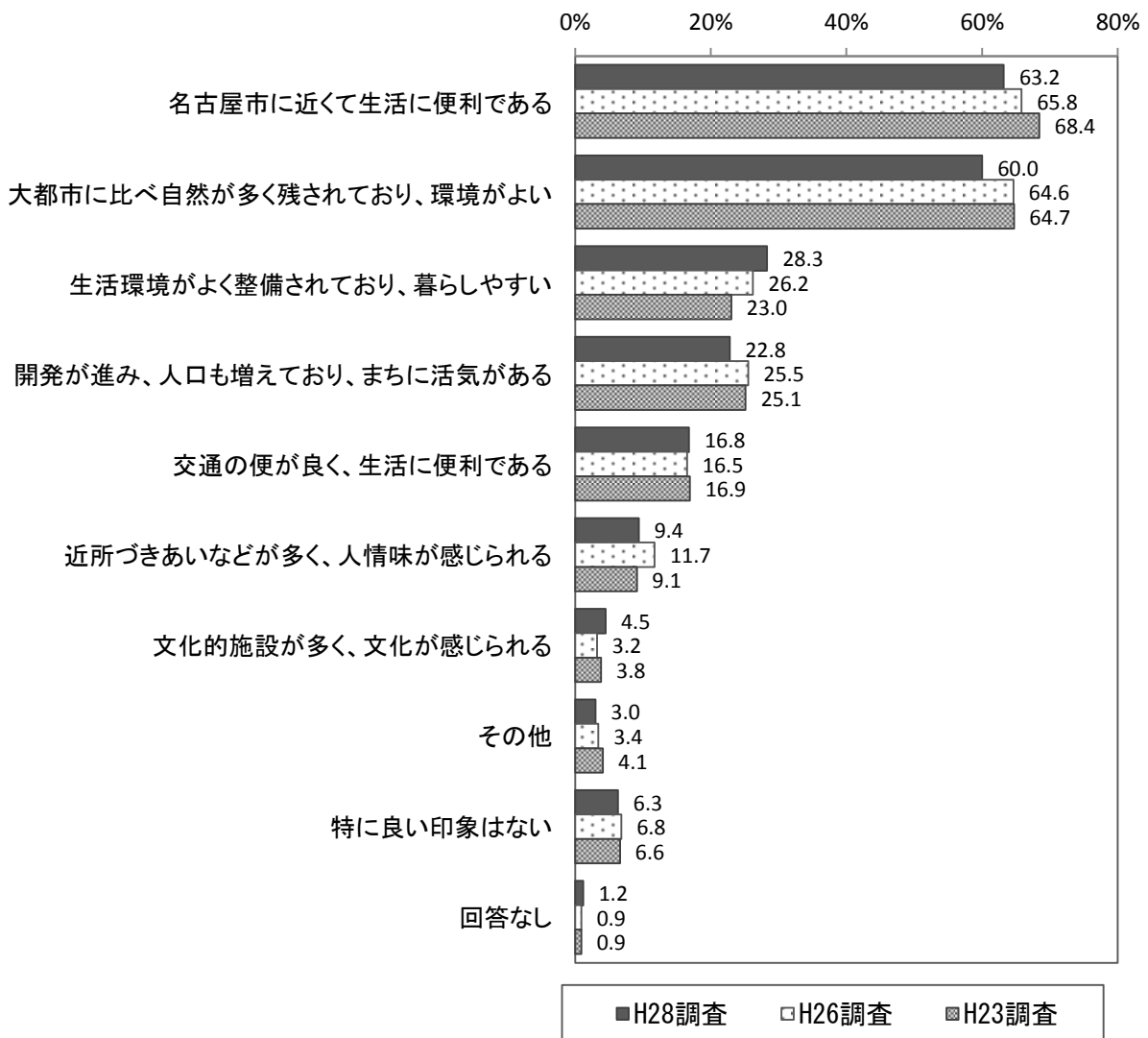
問 10 あなたは、日進市に対し、どのような良い印象をお持ちですか。あなたのお考えに近いものを3つまで選び、○印をつけてください。

- ◆ 「名古屋市に近くて生活に便利である」と回答した人が 63.2%と最も高く、次いで「大都市に比べ自然が多く残されており、環境がよい」が 60.0%、「生活環境がよく整備されており、暮らしやすい」が 28.3%となっています。

#### 【「日進市の良い印象」の傾向】

- これまでの調査と比べて、「生活環境がよく整備されており、暮らしやすい」と回答した人は、増加傾向にあります。
- 「大都市に比べ自然が多く残されており、環境がよい」、「名古屋市に近くて生活に便利である」と回答した人は減少傾向にあります。

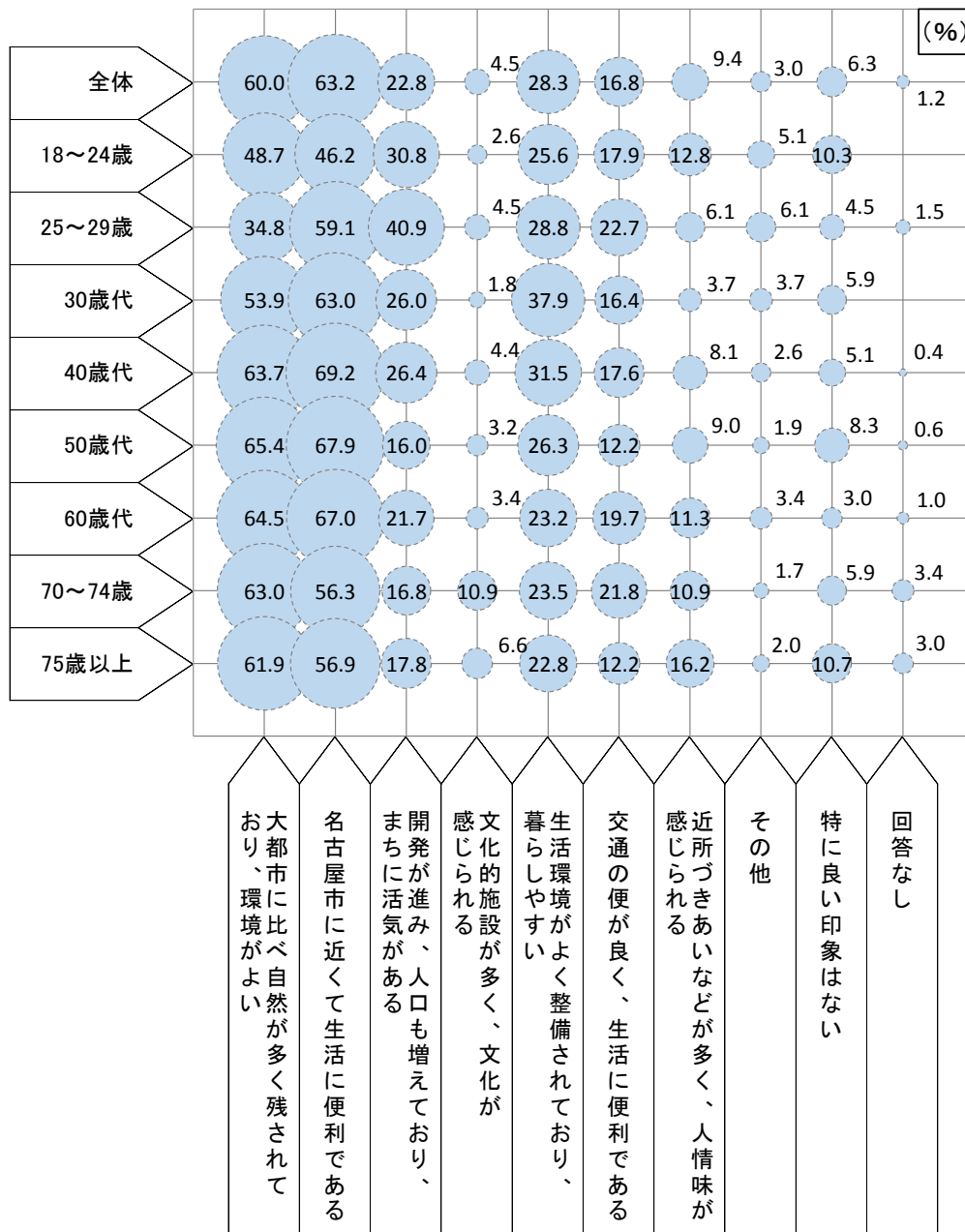
図 2-1-1 「日進市の良い印象」（これまでの調査との比較）



【年齢別にみた「日進市の良い印象」の傾向】

- 「名古屋市に近くて生活に便利である」と回答した人は、40歳代で69.2%と最も高く、次いで50歳代で67.9%、60歳代で67.0%となっています。
- 「大都市に比べ自然が多く残されており、環境がよい」と回答した人は、50歳代で65.4%と最も高く、次いで60歳代で64.5%、40歳代で63.7%となっています。また、全体と比べて、40歳代以上で特に高くなっています。
- 「生活環境がよく整備されており、暮らしやすい」と回答した人は、30歳代で37.9%と最も高く、次いで40歳代で31.5%、25～29歳で28.8%となっています。
- 「開発が進み、人口も増えており、まちに活気がある」と回答した人は、全体と比べて、25～29歳で特に高くなっています。

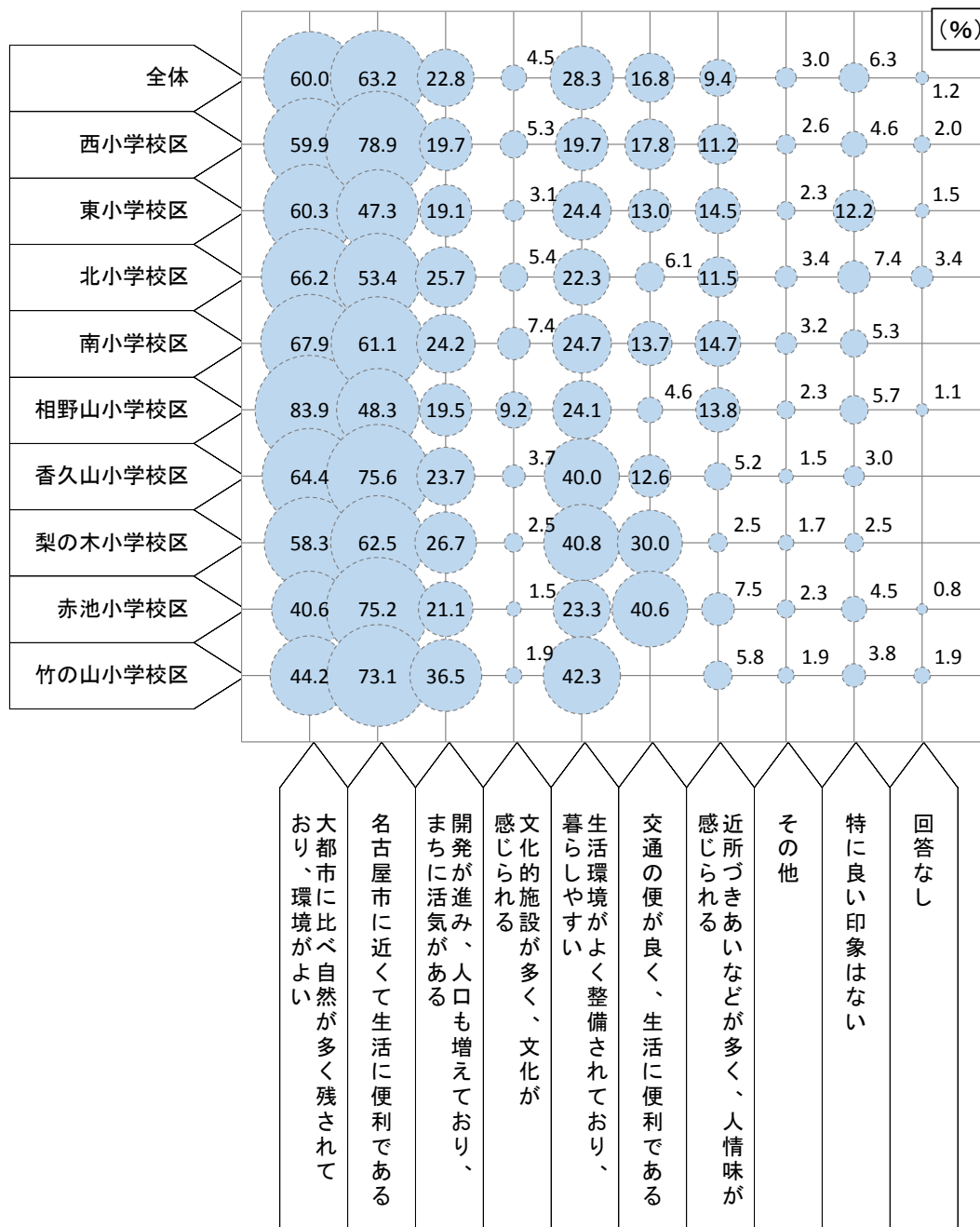
図 2-1-2 年齢別「日進市の良い印象」



【居住小学校区別にみた「日進市の良い印象」の傾向】

- 「名古屋市に近くて生活に便利である」と回答した人は、西小学校区で 78.9%と最も高く、次いで香久山小学校区で 75.6%、赤池小学校区で 75.2%となっています。
- 「大都市に比べ自然が多く残されており、環境がよい」と回答した人は、相野山小学校区で 83.9%と最も高く、次いで南小学校区で 67.9%、北小学校区で 66.2%となっています。
- 「生活環境がよく整備されており、暮らしやすい」と回答した人は、竹の山小学校区で 42.3%と最も高く、次いで梨の木小学校区で 40.8%、香久山小学校区で 40.0%となっています。
- 「開発が進み、人口も増えており、まちに活気がある」と回答した人は、全体と比べて、竹の山小学校区で特に高くなっています。
- 「交通の便が良く、生活に便利である」と回答した人は、全体と比べて、赤池小学校区で特に高くなっています。

図 2-1-3 居住小学校区別「日進市の良い印象」



## (2) 日進市の悪い印象

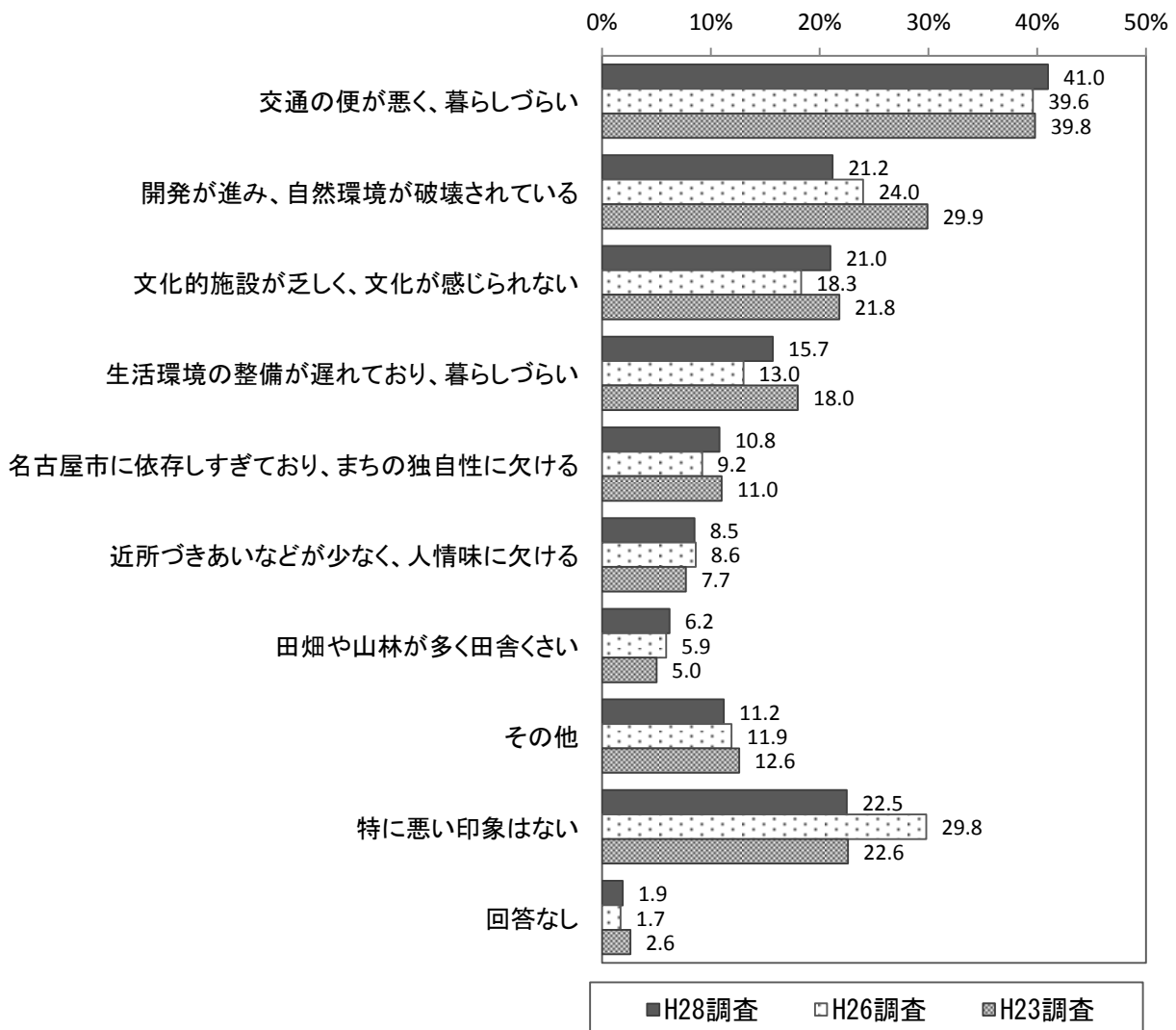
問 11 あなたは、日進市に対し、どのような悪い印象をお持ちですか。あなたのお考えに近いものを3つまで選び、○印をつけてください。

- ◆ 「交通の便が悪く、暮らしづらい」と回答した人が41.0%と最も高く、次いで「開発が進み、自然環境が破壊されている」が21.2%、「文化的施設が乏しく、文化が感じられない」が21.0%となっています。

## 【「日進市の悪い印象」の傾向】

- これまでの調査と比べて、「開発が進み、自然環境が破壊されている」と回答した人は、減少傾向にあります。
- 「特に悪い印象はない」と回答した人は、H26年度調査より7.3ポイント減少しています。

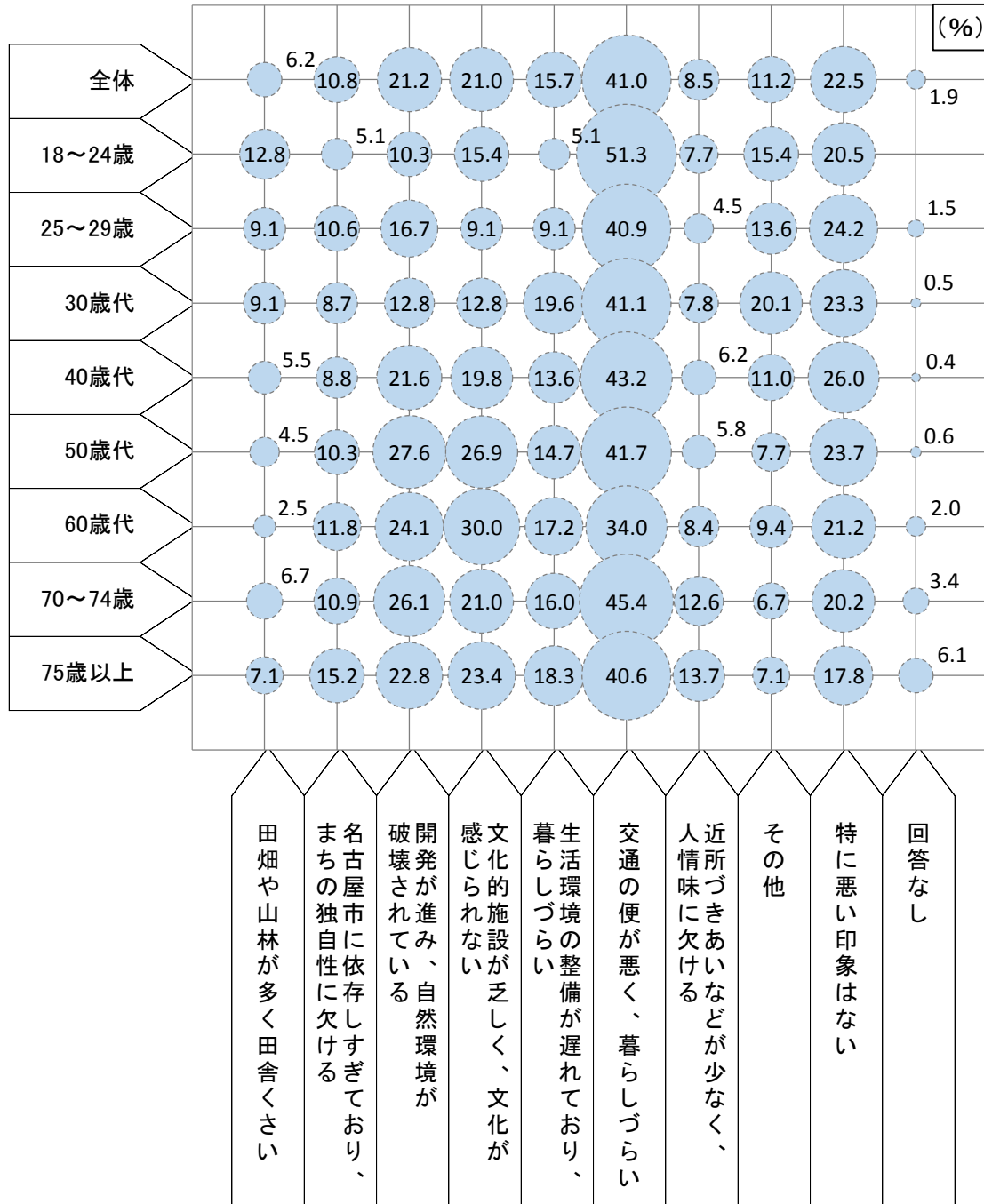
図 2-2-1 「日進市の悪い印象」（これまでの調査との比較）



【年齢別にみた「日進市の悪い印象」の傾向】

- 「交通の便が悪く暮らしづらい」と回答した人は、全ての年代において最も高くなっており、18～24歳で51.3%と最も高く、次いで70～74歳で45.4%、40歳代で43.2%となっています。
- 「開発が進み、自然環境が破壊されている」と回答した人は、50歳代で27.6%と最も高く、次いで70～74歳で26.1%、60歳代で24.1%となっています。
- 「文化的施設が乏しく、文化が感じられない」と回答した人は、60歳代で30.0%と最も高く、次いで50歳代で26.9%、75歳以上で23.4%となっています。

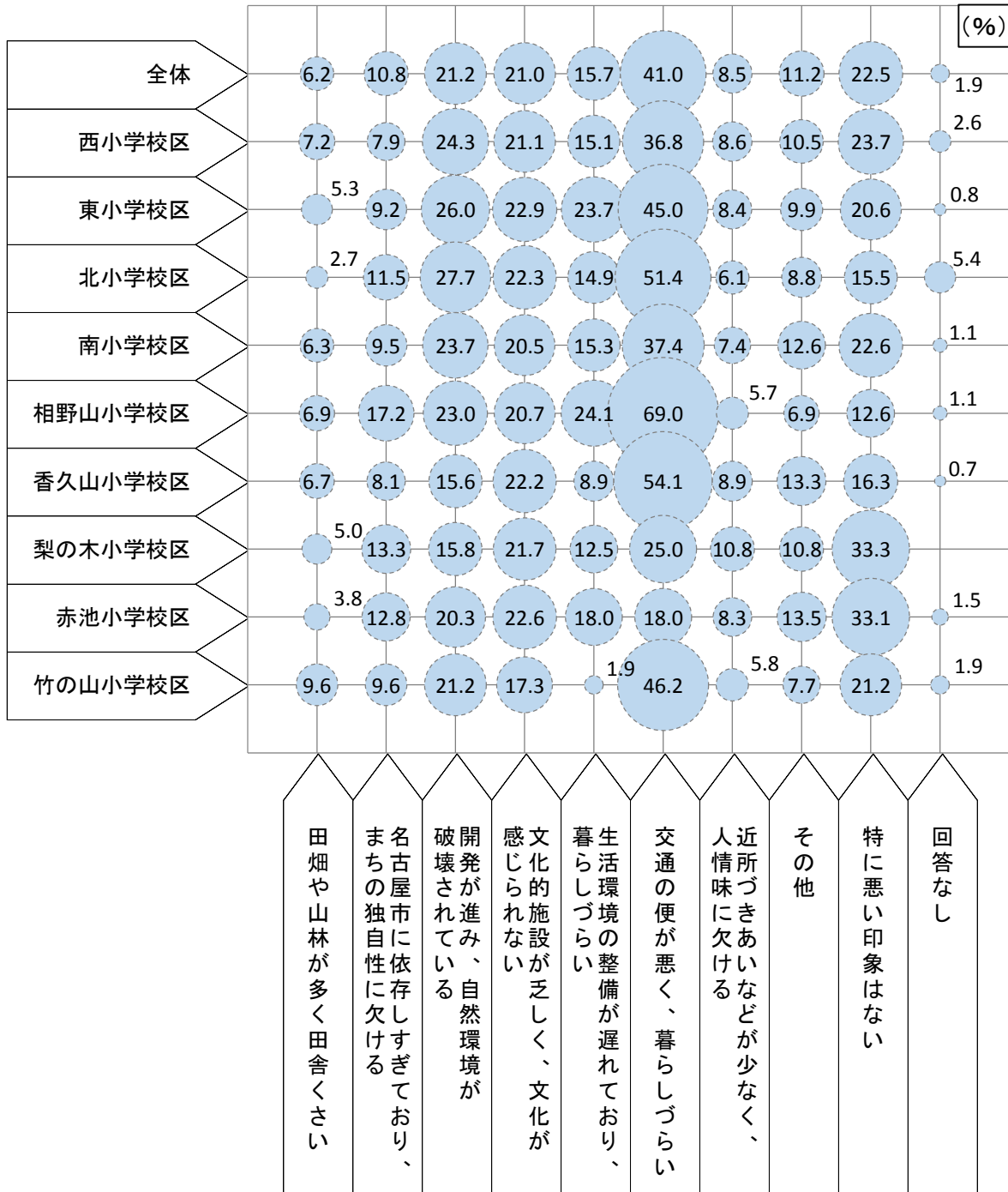
図 2-2-2 年齢別「日進市の悪い印象」



【居住小学校区別にみた「日進市の悪い印象」の傾向】

- 「交通の便が悪く、暮らしづらい」と回答した人は、梨の木小学校区と赤池小学校区を除いた小学校区において最も高くなっており、相野山小学校区で69.0%と最も高く、次いで香久山小学校区で54.1%、北小学校区で51.4%となっています。
- 「開発が進み、自然環境が破壊されている」と回答した人は、北小学校区で27.7%と最も高く、次いで東小学校区で26.0%、西小学校区で24.3%となっています。
- 「文化的施設が乏しく、文化が感じられない」と回答した人は、全ての小学校区において2割前後となっています。

図 2-2-3 居住小学校区別「日進市の悪い印象」



### (3) 居住意向

問 12 あなたは、これからも日進市に住み続けたいと思いますか。

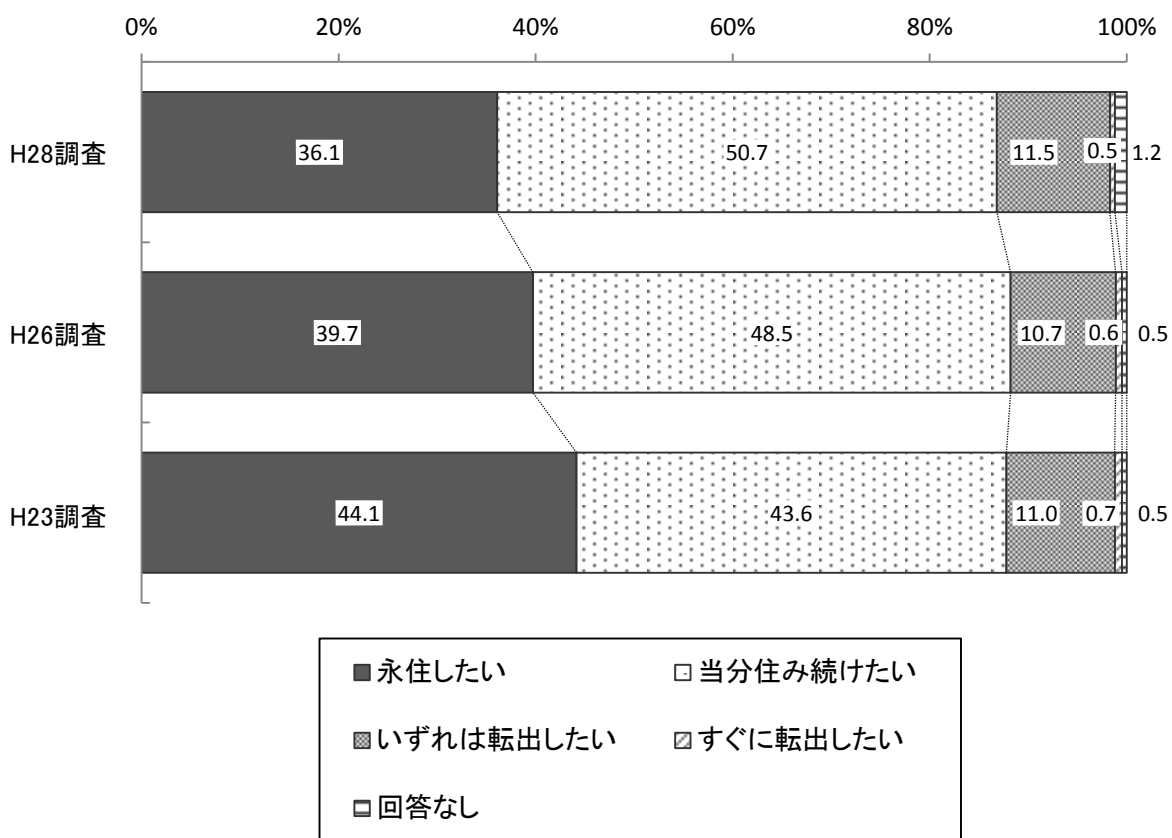
- ◆ 日進市に住み続けたいと回答した人（「永住したい」、「当分住み続けたい」の合計）は、86.8%となっています。

#### 【「居住意向」の傾向】

○日進市から転出したいと回答した人（「いずれは転出したい」、「すぐに転出したい」の合計）は、12.0%となっています。

○これまでの調査と比べて、「永住したい」と回答した人は減少傾向にあり、「当分住み続けたい」と回答した人は、増加傾向にあります。

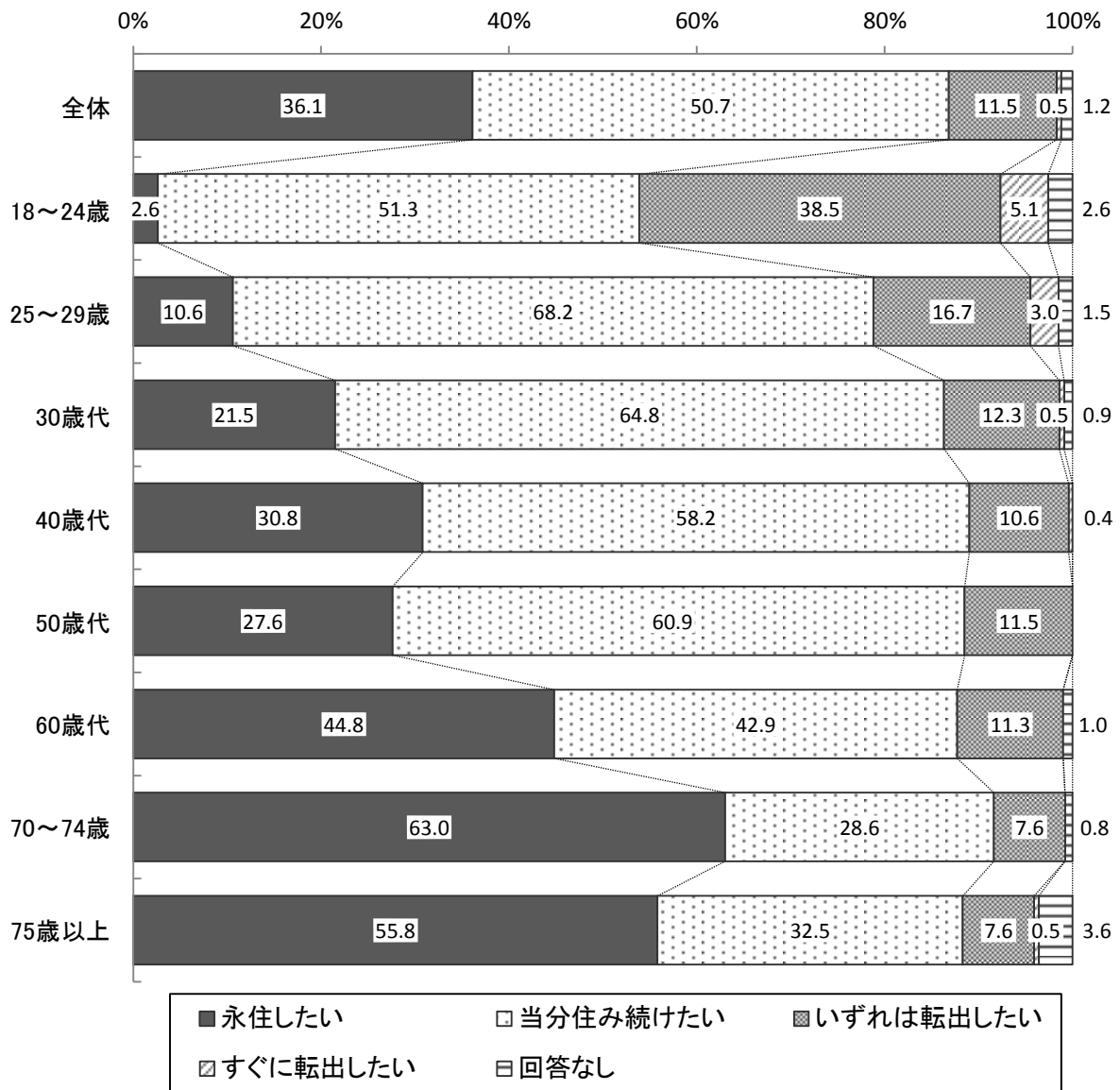
図 2-3-1 「居住意向」（これまでの調査との比較）



【年齢別にみた「居留意向」の傾向】

- 日進市に住み続けたいと回答した人は、70～74歳で91.6%と最も高く、次いで40歳代で89.0%、50歳代で88.5%となっています。
- 日進市から転出したいと回答した人は、18～24歳で43.6%と最も高く、次いで25～29歳で19.7%、30歳代で12.8%となっています。
- 「永住したい」と回答した人は、年代が上がるにつれて概ね増加傾向にあります。

図 2-3-2 年齢別「居留意向」

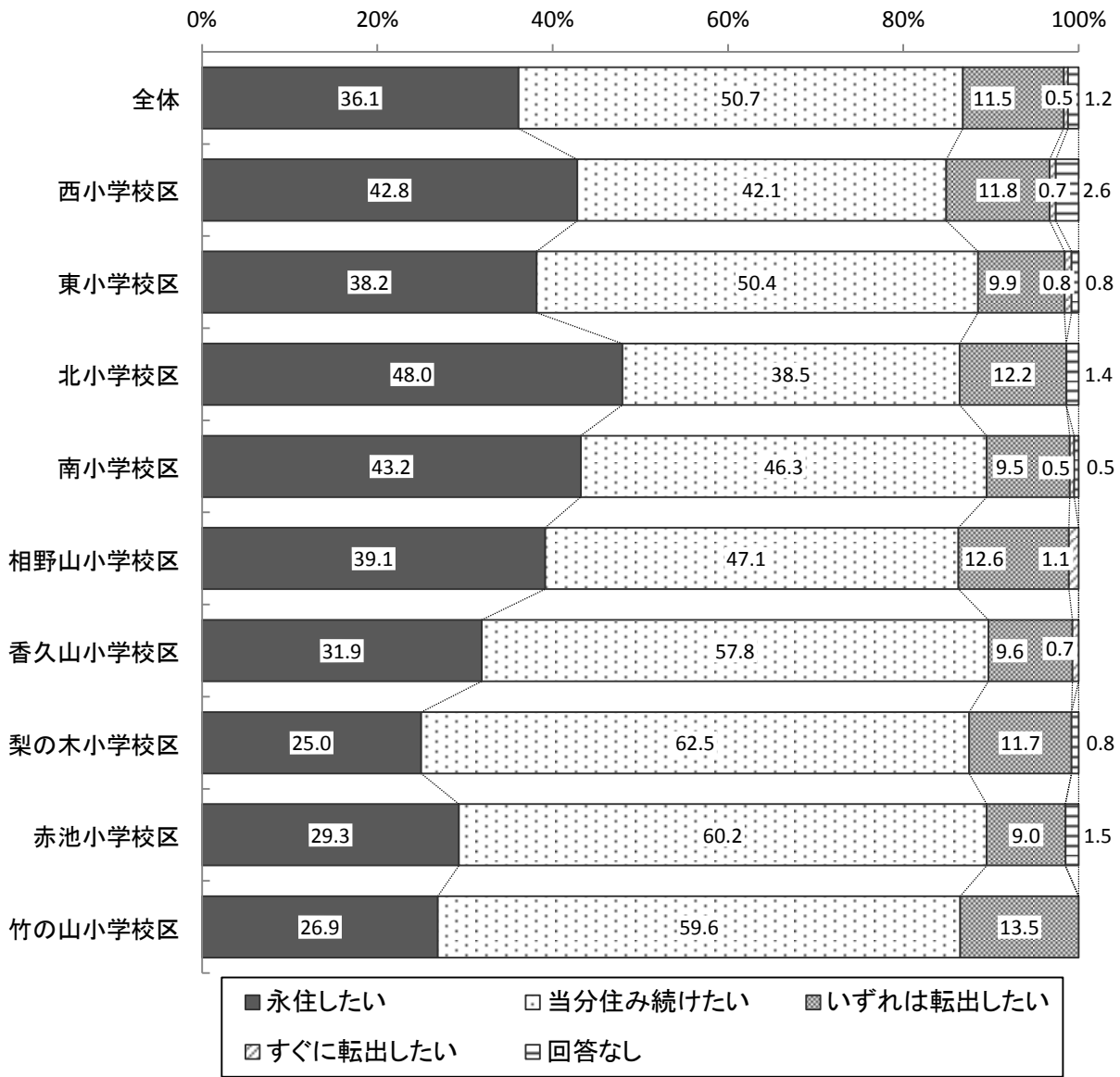




【居住小学校区別にみた「居留意向」の傾向】

- 日進市に住み続けたいと回答した人は、香久山小学校区で 89.7%と最も高く、次いで南小学校区と赤池小学校区が 89.5%となっています。
- 日進市から転出したいと回答した人は、相野山小学校区で 13.7%と最も高く、次いで竹の山小学校区で 13.5%、西小学校区で 12.5%となっています。
- 「いずれは転出したい」と回答した人は、全ての小学校区で 1 割前後となっています。

図 2-3-3 居住小学校区別「居留意向」



## (4) 日進市に住み続けたい理由

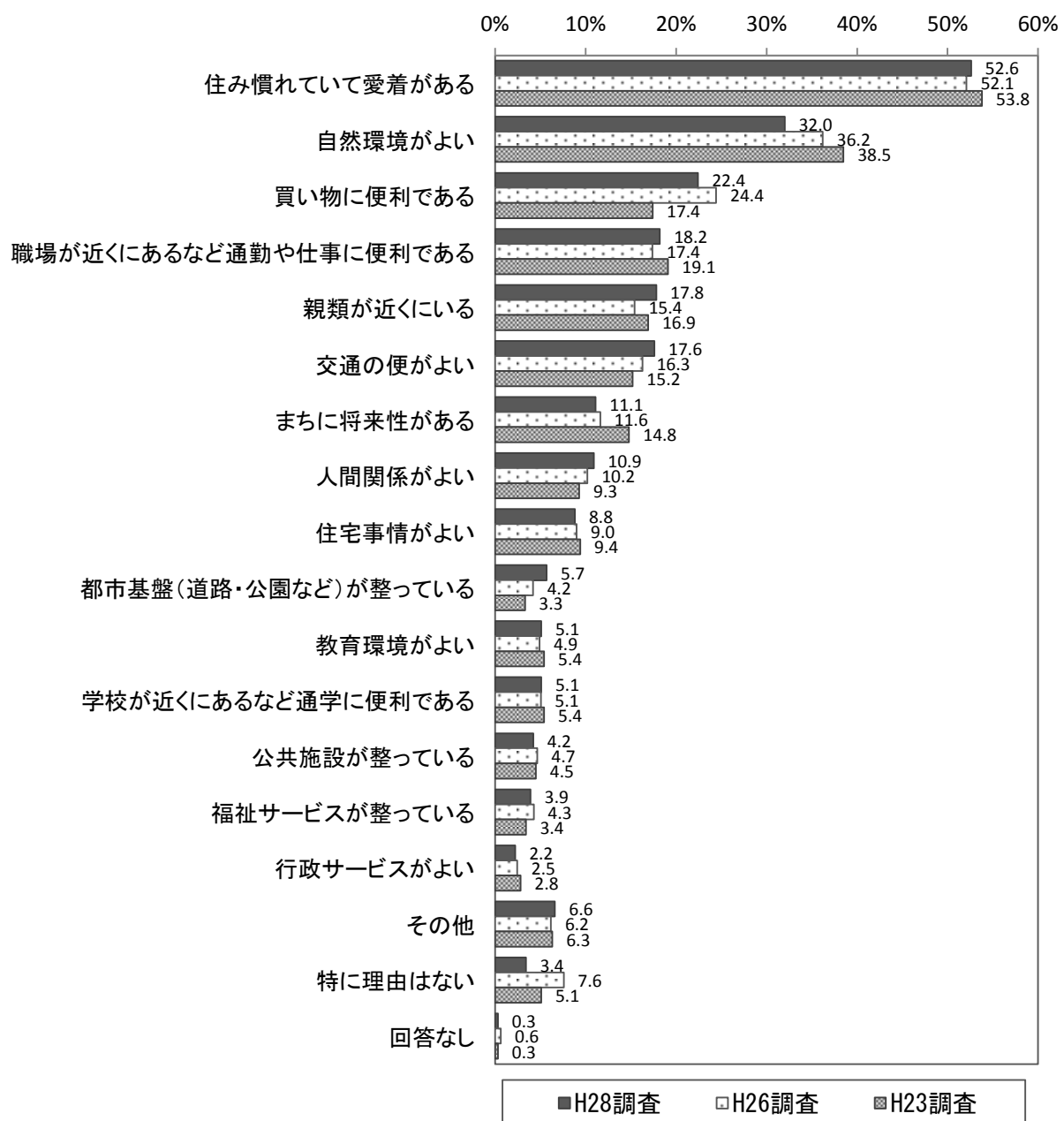
問 12-2 問 12 で「永住したい」、「当分住み続けたい」と回答された方にお聞きします。あなたが今後も住み続けたいと思う理由は何ですか。あなたのお考えに近いものを3つまで選び、○印をつけてください。

- ◆ 「住み慣れていて愛着がある」と回答した人が 52.6% と最も高く、次いで「自然環境がよい」が 32.0%、「買い物に便利である」が 22.4% となっています。

## 【「日進市に住み続けたい理由」の傾向】

○これまでの調査と比べて、「自然環境がよい」と回答した人は、減少傾向にあります。

図 2-4 「日進市に住み続けたい理由」（これまでの調査との比較）



### (5) 日進市から転出したい理由

問 12-3 問 12 で「いずれは転出したい」、「すぐに転出したい」と回答された方にお聞きします。  
 あなたが転出をしたいと思う理由は何ですか。あなたのお考えに近いものを3つまで  
 選び、○印をつけてください。

- ◆ 「交通が不便である」と回答した人が 53.5%と最も高く、次いで「買い物に不便である」が 31.0%、「都市基盤（道路・公園など）が整っていない」が 17.4%となっています。

#### 【「日進市から転出したい理由」の傾向】

○H26 年度調査と比べて、「都市基盤（道路・公園など）が整っていない」と回答した人は、9.4 ポイント、「買い物に不便である」が 6.3 ポイント増加しています。

図 2-5 「日進市から転出したい理由」（これまでの調査との比較）

