

<調査結果>

---

## 第1章 回答者のプロフィール

### (1) 性別

問1 あなたの性別を教えてください。

- ◆ 「女性」と回答した人は60.4%、「男性」と回答した人は38.0%となっています。

#### 【回答者の「性別」の傾向】

○これまでの調査と比べて、「女性」と回答した人は増加傾向にあり、「男性」と回答した人は減少傾向にあります。

図 1-1-1 「性別」（これまでの調査との比較）

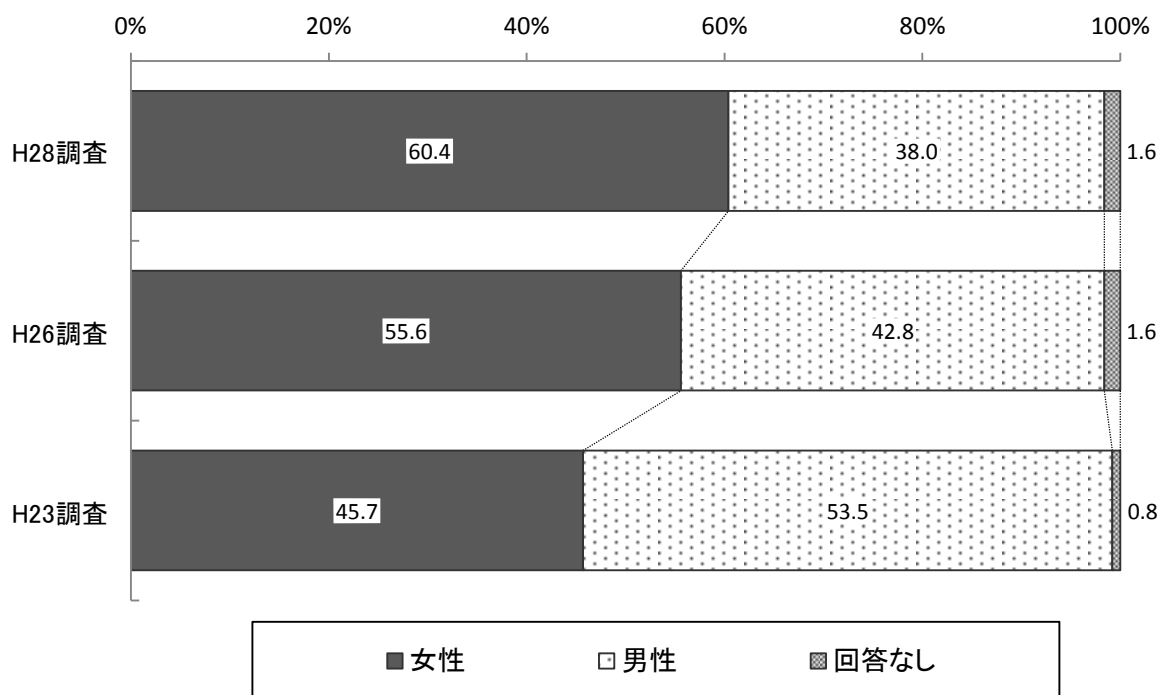


表 1-1-2 (参考) 日進市の性別割合 (満18歳以上)

	女性	男性	全体
人口(人)	35,565	34,958	70,523
割合(%)	50.4	49.6	100.0

(平成28年4月1日現在 住民基本台帳)

(2) 年齢

問2 あなたの年齢を教えてください。

- ◆ 「75歳以上」と回答した人が15.3%と最も高く、次いで「40～44歳」が11.6%、「65～69歳」が10.0%となっています。

【回答者の「年齢」の傾向】

○これまでの調査と比べて、「60～64歳」と回答した人は減少傾向にあり、「75歳以上」と回答した人は増加傾向にあります。

図1-2-1 「年齢」（これまでの調査との比較）

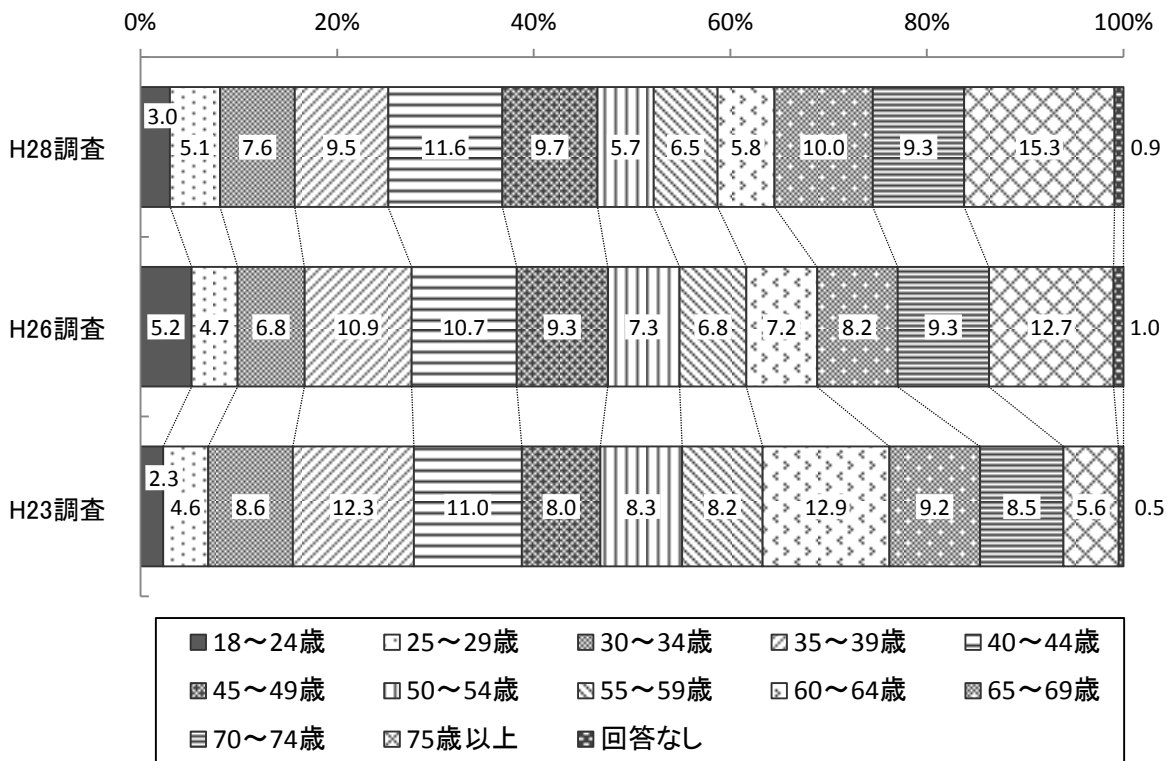


表1-2-2（参考） 日進市の年齢割合（満18歳以上）

	18～24歳	25～29歳	30～34歳	35～39歳	40～44歳	45～49歳	50～54歳	55～59歳	60～64歳	65～69歳	70～74歳	75歳以上	合計
人口(人)	6,457	4,869	6,241	6,900	7,852	7,053	5,634	4,314	4,091	5,178	4,332	7,602	70,523
割合(%)	9.2	6.9	8.8	9.8	11.1	10.0	8.0	6.1	5.8	7.3	6.1	10.8	99.9

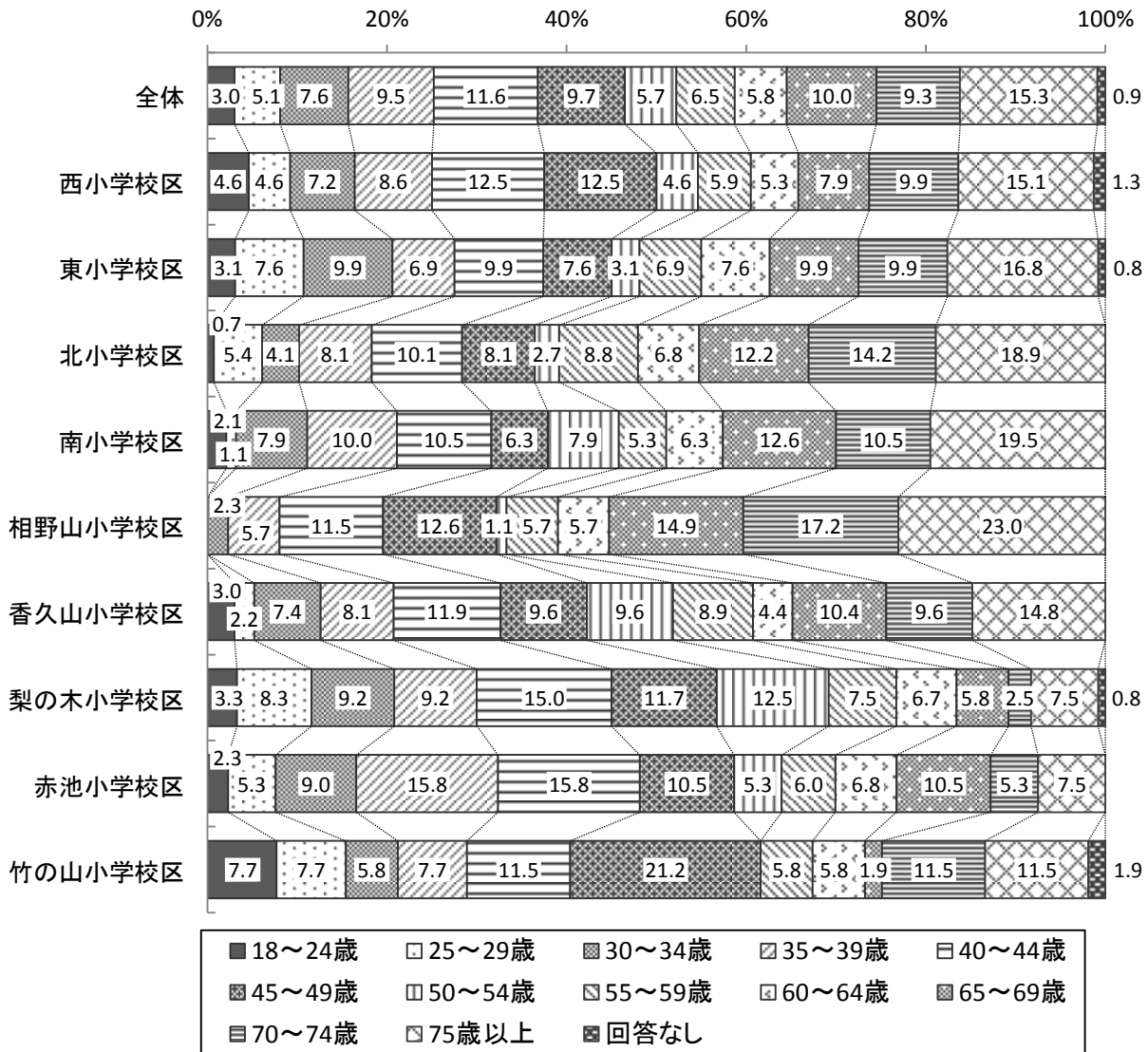
(平成28年4月1日現在 住民基本台帳)

【居住小学校区別にみた「年齢」の傾向】

○65歳未満と回答した人は、梨の木小学校区で83.4%と最も高く、次いで赤池小学校区で76.8%、竹の山小学校区で73.2%となっています。

○65歳以上と回答した人は、相野山小学校区で55.1%と最も高く、次いで北小学校区で45.3%、南小学校区で42.6%となっています。

図 1-2-3 居住小学校区別「年齢の割合」



### (3) 居住小学校区

問6 あなたがお住まいの小学校区を教えてください。小学校区がわからない方は、ご住所（町・丁目・字名まで）をご記入ください。

- ◆ 「南小学校区」と回答した人が14.8%と最も高く、次いで「西小学校区」が11.8%、「北小学校区」が11.5%となっています。

#### 【回答者の「居住小学校区」の傾向】

- 「南小学校区」と回答した人が14.8%と最も高く、次いで「西小学校区」が11.8%、「北小学校区」が11.5%、「香久山小学校区」が10.5%、「赤池小学校区」が10.4%、「東小学校区」が10.2%、「梨の木小学校区」が9.3%、「相野山小学校区」が6.8%、「竹の山小学校区」が4.0%となっています。
- この結果は、現在の日進市における居住小学校区別人口割合と概ね同様の割合となっています。

図 1-3-1 居住小学校区の割合

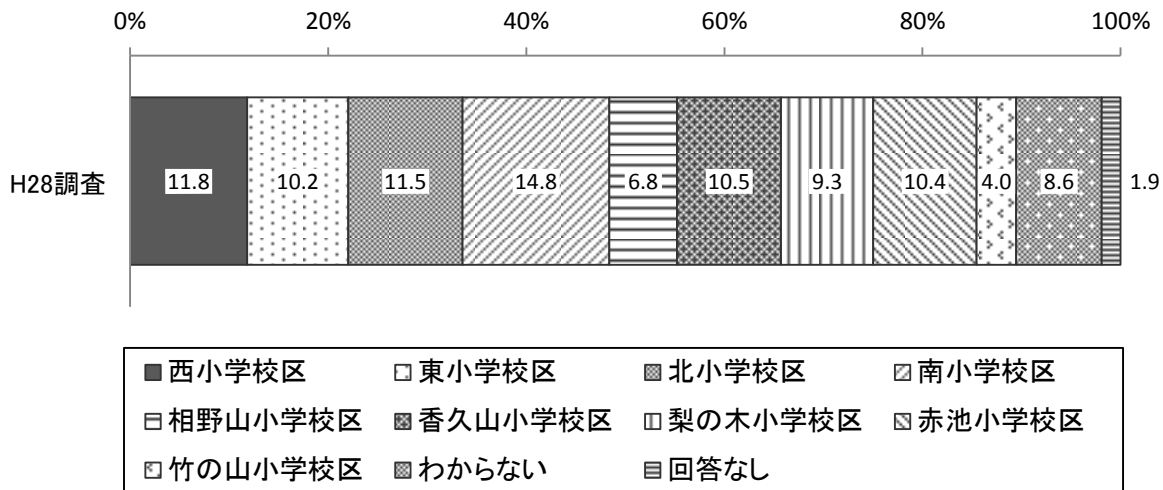


表 1-3-2 (参考) 日進市の居住小学校区別人口割合 (満18歳以上)

	西小学校区	東小学校区	北小学校区	南小学校区	相野山小学校区	香久山小学校区	梨の木小学校区	赤池小学校区	竹の山小学校区	全体
人口(人)	10,379	8,617	8,319	11,985	4,261	10,293	6,467	6,936	3,266	70,523
割合(%)	14.7	12.2	11.8	17.0	6.0	14.6	9.2	9.8	4.6	100.0

(平成28年4月1日現在 住民基本台帳)

(4) 職業

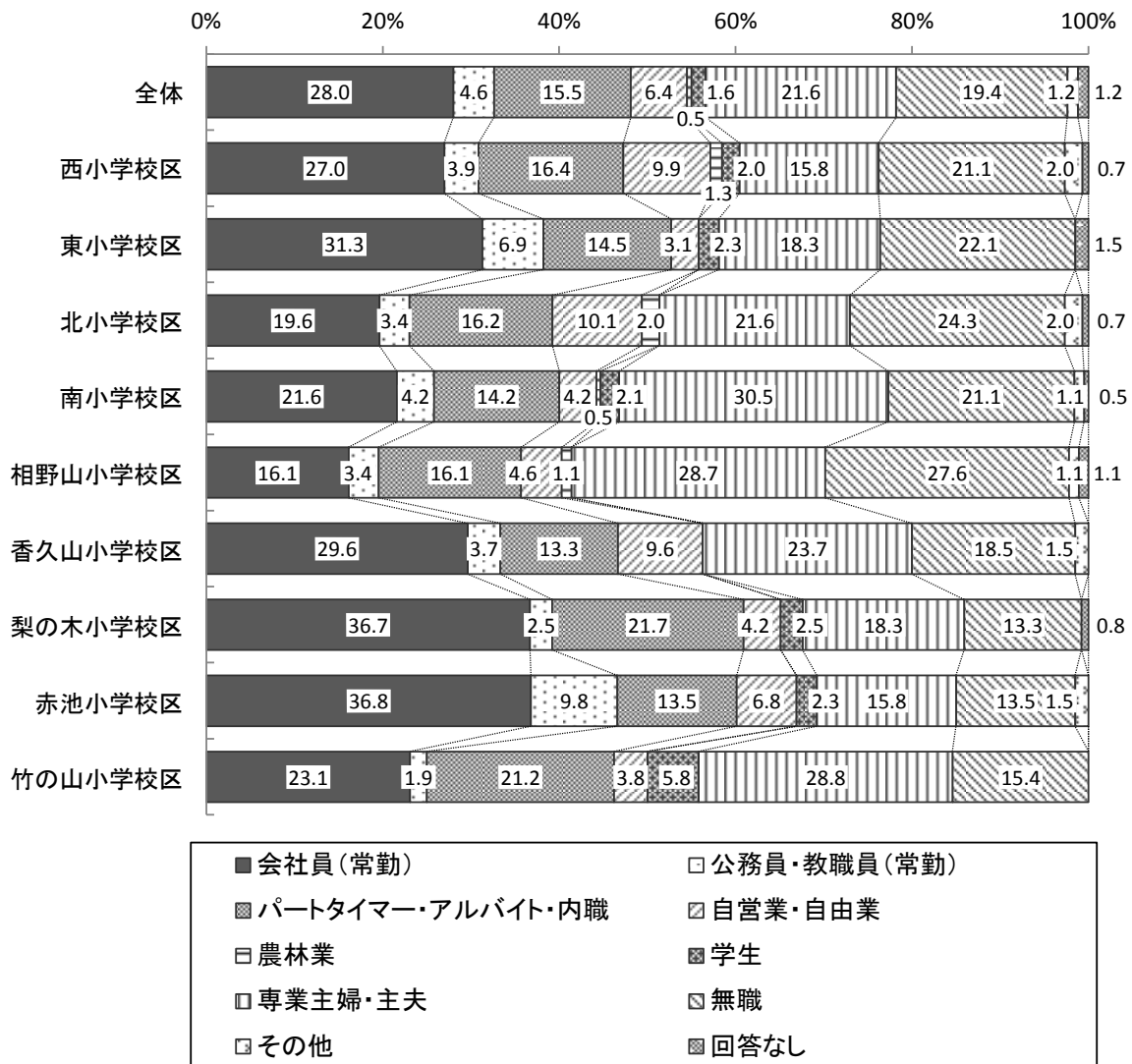
問3 あなたの職業を教えてください。

- ◆ 職業を持っていると回答した人（全体から「学生」、「専業主婦・主夫」、「無職」、「回答なし」を除いた人）は、56.2%となっています。
- ◆ 「会社員（常勤）」と回答した人が28.0%と最も高く、次いで「専業主婦・主夫」が21.6%、「無職」が19.4%となっています。

【居住小学校区別にみた「職業」の傾向】

- 「会社員（常勤）」と回答した人は、赤池小学校区で36.8%と最も高く、次いで梨の木小学校区で36.7%、東小学校区で31.3%となっています。
- 職業を持っていると回答した人は、赤池小学校区で68.4%と最も高く、次いで梨の木小学校区で65.1%、西小学校区が60.5%となっています。

図1-4 居住小学校区別「職業」



(5) 通勤・通学先

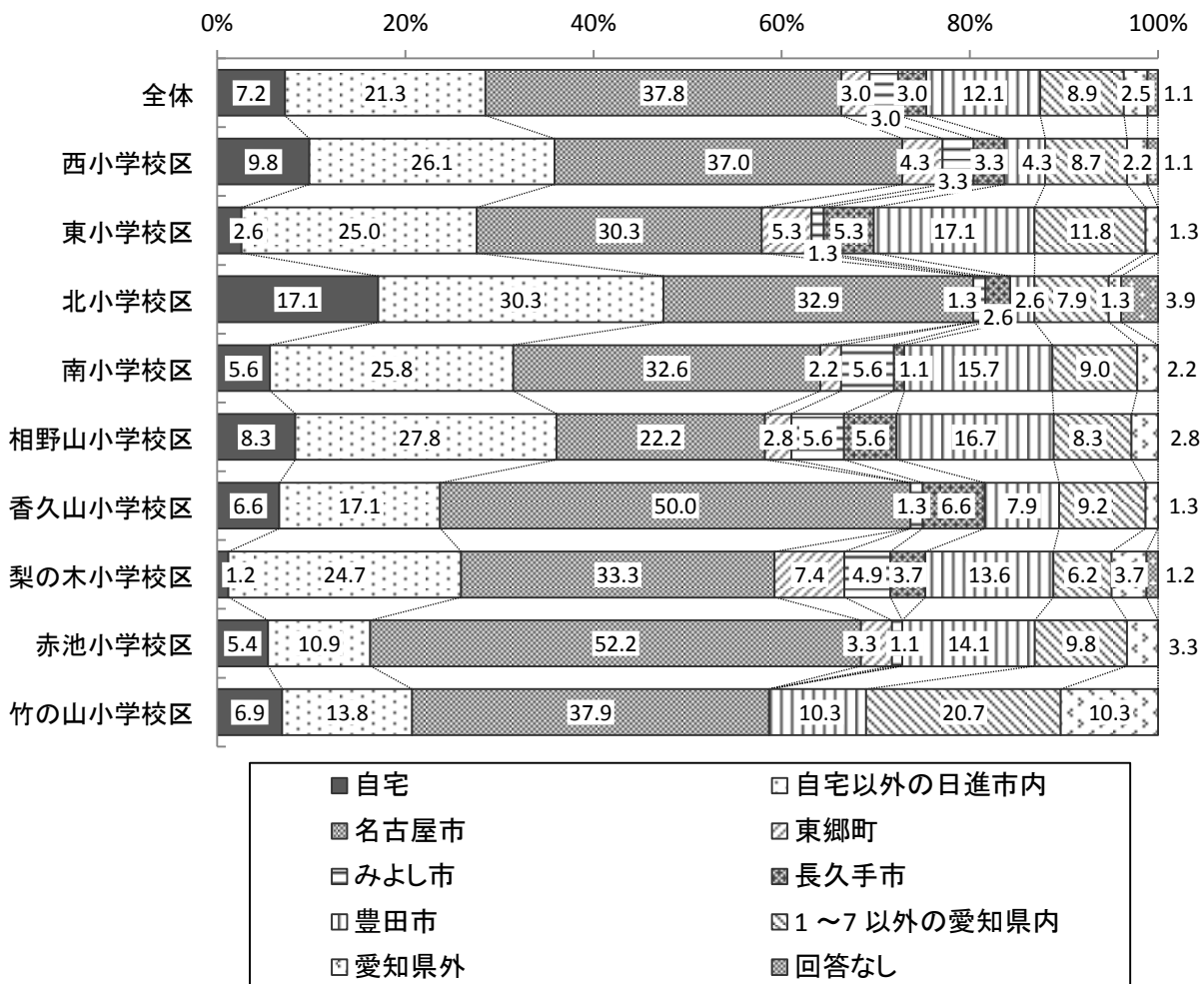
問3-2 問3で「1」～「6」と回答された方にお聞きします。あなたの通勤（就業）先、通学先はどちらですか。

- ◆ 「名古屋市」と回答した人が37.8%と最も高く、次いで日進市（「自宅」、「自宅以外の日進市内」の合計）が28.5%、「名古屋市」以外の近隣市町（「東郷町」、「みよし市」、「長久手市」、「豊田市」の合計）が21.1%となっています。

【居住小学校区別にみた「通勤・通学先」の傾向】

- 日進市と回答した人は、北小学校区で47.4%と最も高く、相野山小学校区で36.1%、西小学校区で35.9%となっています。
- 「名古屋市」と回答した人は、赤池小学校区で52.2%と最も高く、次いで香久山小学校区で50.0%、竹の山小学校区で37.9%となっています。
- 日進市、「名古屋市」以外の愛知県内市町村と回答した人（「東郷町」、「みよし市」、「長久手市」、「豊田市」、「1～7以外の愛知県内」の合計）は、東小学校区で40.8%と最も高く、次いで相野山小学校区で39.0%、梨の木小学校区で35.8%となっています。

図1-5 居住小学校区別「通勤・通学先」



(6) 住宅種類

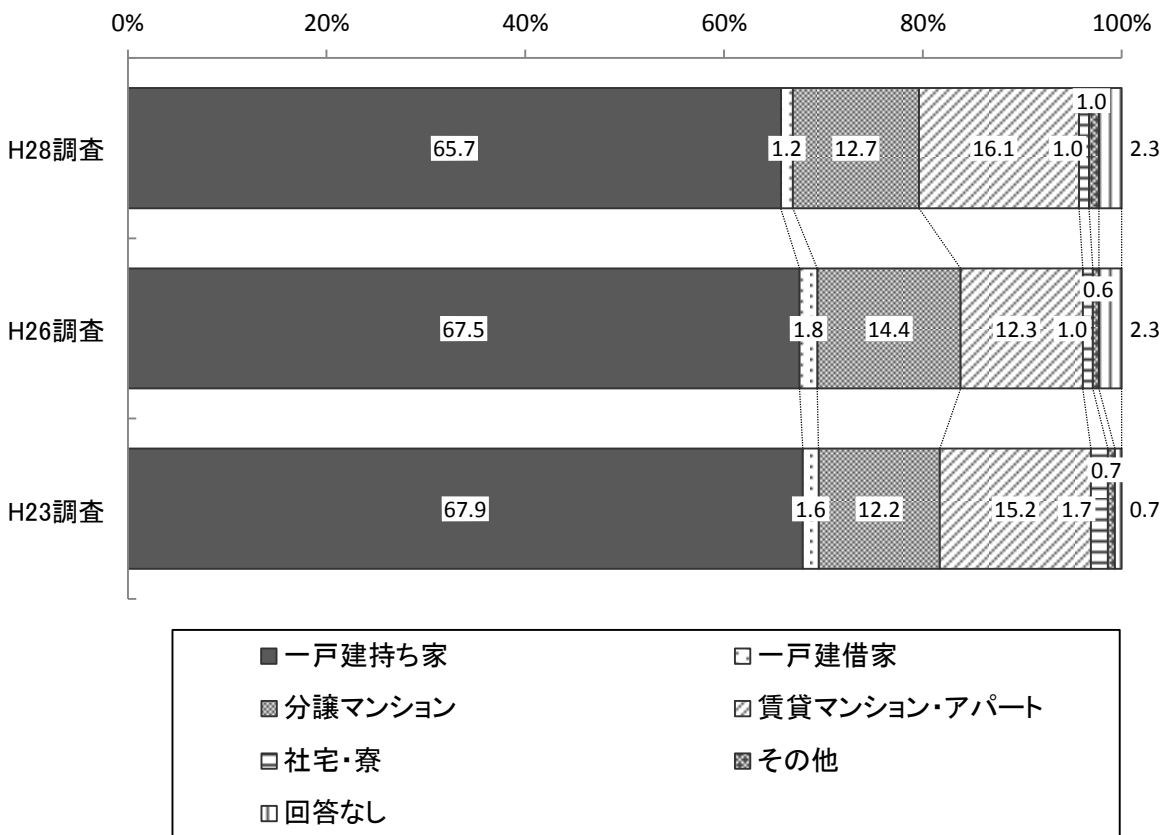
問4 あなたが現在お住まいになっている住宅の種類を教えてください。

- ◆ 「一戸建持ち家」と回答した人が65.7%と最も高く、次いで「賃貸マンション・アパート」が16.1%、「分譲マンション」が12.7%となっています。

【回答者の「住宅種類」の傾向】

○持ち家があると回答した人（「一戸建持ち家」、「分譲マンション」の合計）は、78.4%となっています。

図1-6-1 「住宅種類」（これまでの調査との比較）

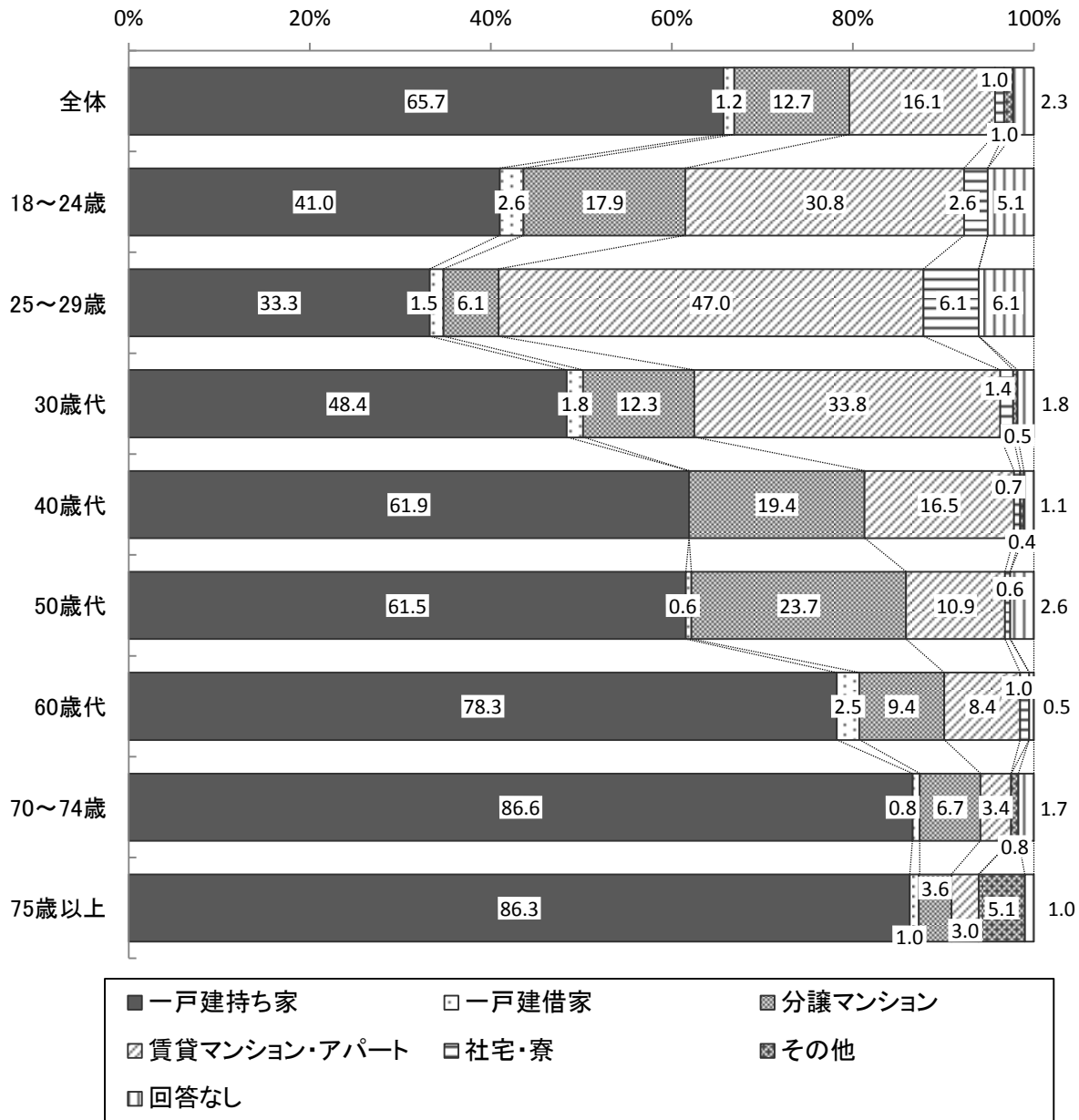




【年齢別にみた「住宅種類」の傾向】

- 「一戸建持ち家」と回答した人は、70～74歳で86.6%と最も高く、次いで75歳以上で86.3%となっています。また、25歳以上で年代が上がるにつれて概ね増加傾向にあります。
- 「賃貸マンション・アパート」と回答した人は、25～29歳で47.0%と最も高く、次いで30歳代で33.8%、18～24歳で30.8%となっています。
- 「分譲マンション」と回答した人は、50歳代で23.7%と最も高く、次いで40歳代で19.4%、18～24歳で17.9%となっています。

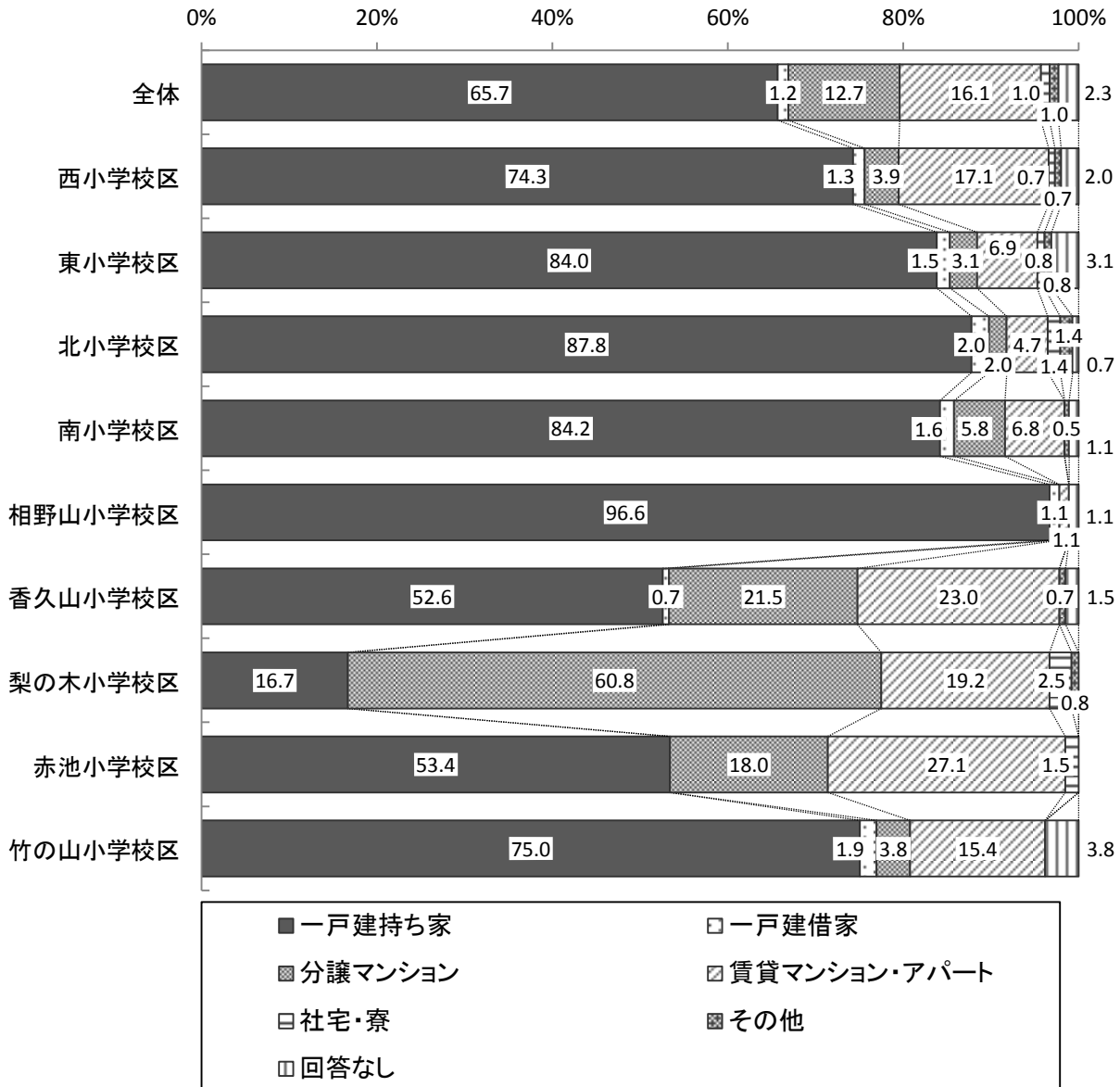
図 1-6-2 年齢別「住宅種類」



【居住小学校区別にみた「住宅種類」の傾向】

- 「一戸建持ち家」と回答した人は、相野山小学校区で96.6%と最も高く、次いで北小学校区で87.8%、南小学校区で84.2%となっています。
- 「賃貸マンション・アパート」と回答した人は、赤池小学校区で27.1%と最も高く、次いで香久山小学校区で23.0%、梨の木小学校区で19.2%となっています。
- 「分譲マンション」と回答した人は、梨の木小学校区で60.8%と最も高く、次いで香久山小学校区で21.5%、赤池小学校区で18.0%となっています。

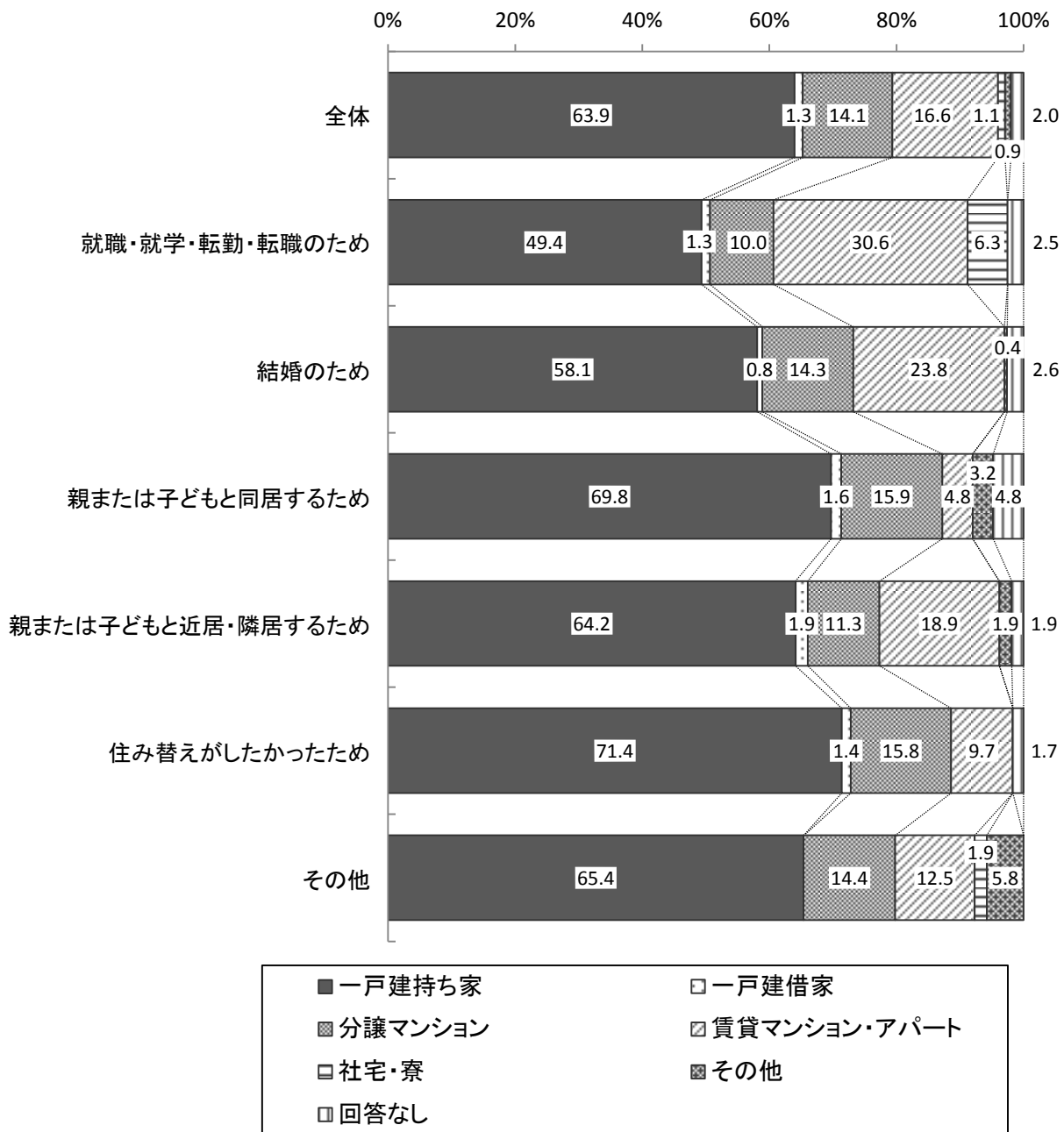
図 1-6-3 居住小学校区別「住宅種類」



【転入のきっかけ別にみた「住宅種類」の傾向】

- 「一戸建持ち家」と回答した人は、「住み替えがしたかったため」で71.4%と最も高く、次いで「親または子どもと同居するため」で69.8%、「その他」で65.4%となっています。
  - 「賃貸マンション・アパート」と回答した人は、「就職・就学・転勤・転職のため」で30.6%と最も高く、次いで「結婚のため」で23.8%、「親または子どもと近居・隣居するため」で18.9%となっています。
  - 「分譲マンション」と回答した人は、「親または子どもと同居するため」で15.9%と最も高く、次いで「住み替えがしたかったため」で15.8%、「その他」で14.4%となっています。
- ※【転入のきっかけ】については、P. 19を参照

図 1-6-4 転入のきっかけ別「住宅種類」



## (7) 同居している人

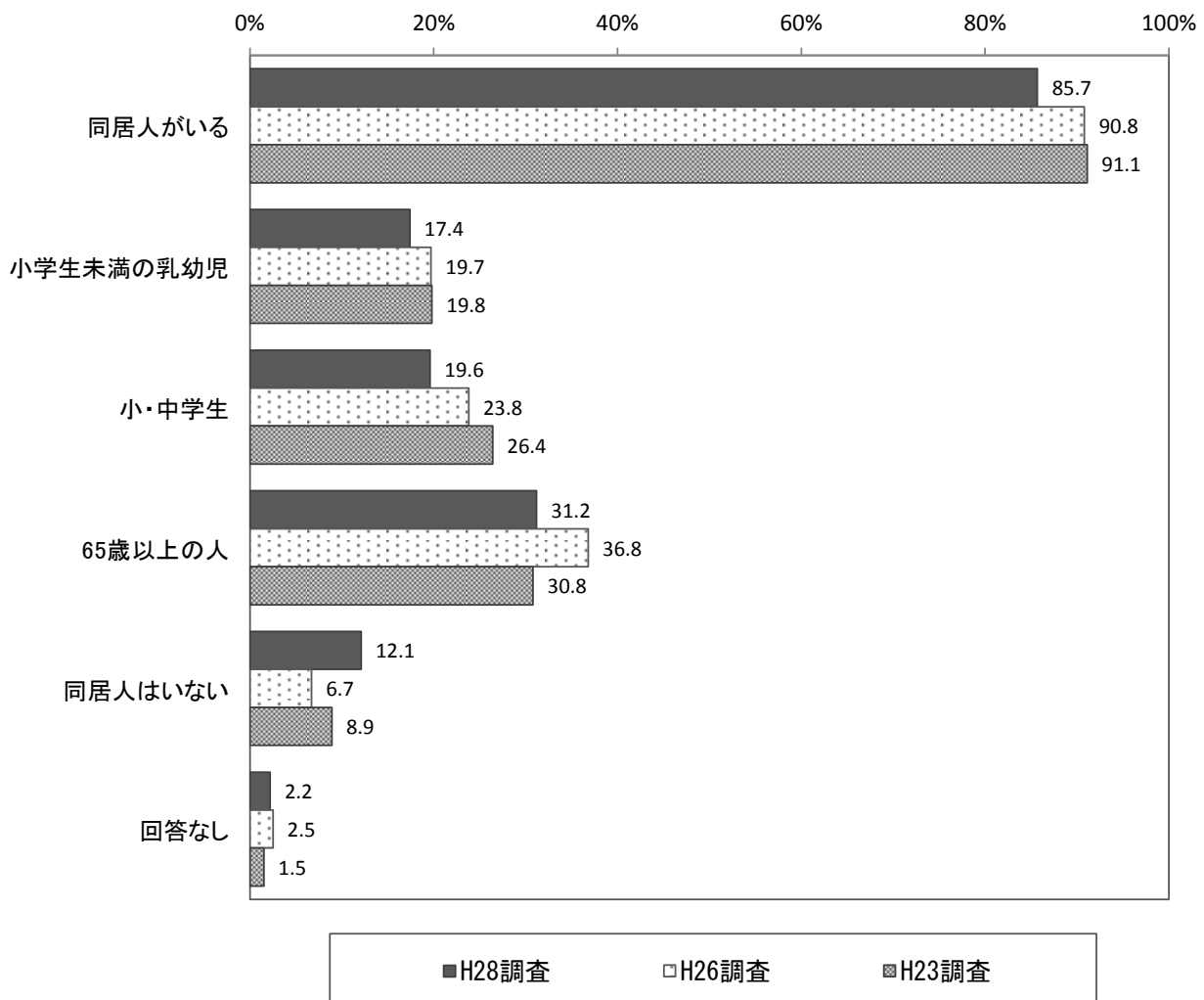
問5 あなたのお宅に同居されている方を教えてください。あてはまるもの全てに○印をつけてください。

- ◆ 同居人がいると回答した人は、85.7%となっています。
- ◆ 同居している人は、「65歳以上の人」が31.2%と最も高く、次いで「小・中学生」が19.6%、「小学生未満の乳幼児」が17.4%となっています。

## 【回答者の「同居している人」の傾向】

○これまでの調査と比べて、同居人がいると回答した人は減少傾向にあり、特に「小・中学生」と同居している人が減少傾向にあります。一方で、「同居人はいない」と回答した人は、12.1%とH26年度調査より5.4ポイント増加しています。

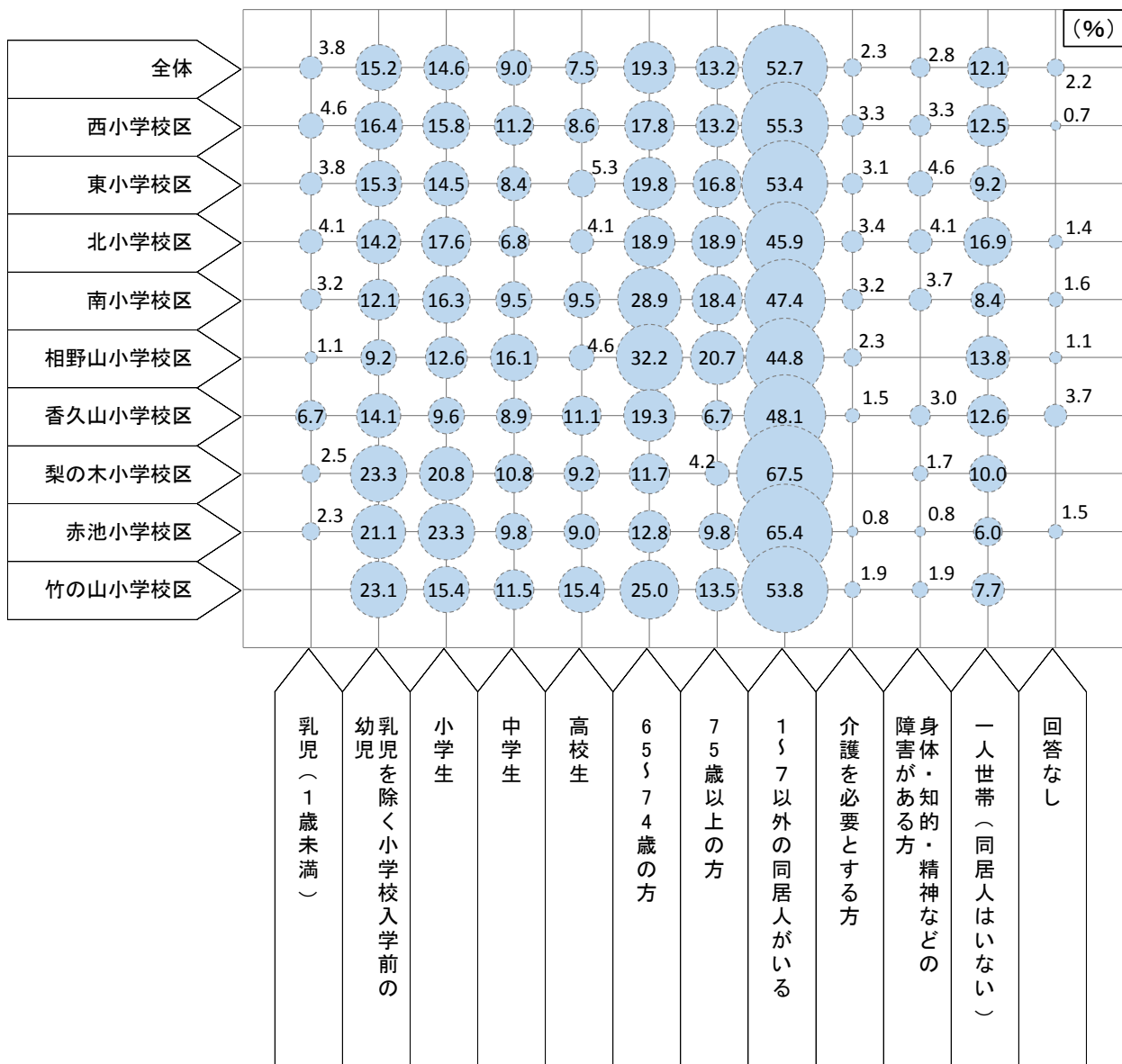
図 1-7-1 「同居している人」（これまでの調査との比較）



【居住小学校区別「同居している人」の傾向】

- 小学生未満の乳幼児と同居していると回答した人（「乳児（1歳未満）」、「乳児を除く小学校入学前の幼児」の合計）は、梨の木小学校区で25.8%と最も高く、次いで赤池小学校区で23.4%、竹の山小学校区で23.1%となっています。
- 65歳以上の方と同居していると回答した人（「65～74歳の方」、「75歳以上の方」の合計）は、相野山小学校区で52.9%と最も高く、次いで南小学校区で47.3%、竹の山小学校区で38.5%となっています。
- 「1～7以外の同居人がいる」と回答した人は、全ての小学校区において最も高くなっています。

図 1-7-2 居住小学校区別「同居している人」



(8) 居住年数

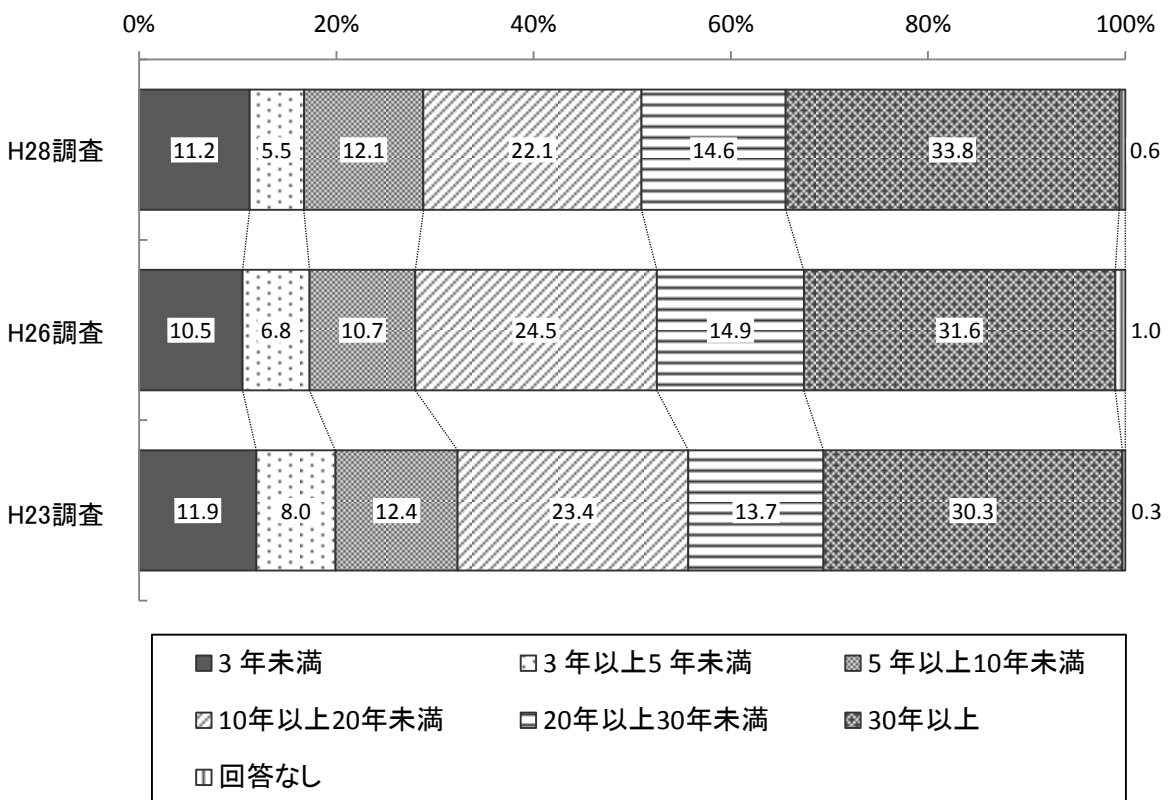
問7 あなたは、日進市に何年住んでいますか。

- ◆ 「30年以上」と回答した人が33.8%と最も高く、次いで「10年以上20年未満」が22.1%、「20年以上30年未満」が14.6%となっています。

【回答者の「居住年数」の傾向】

○これまでの調査と比べて、「30年以上」と回答した人は増加傾向にあり、「3年以上5年未満」と回答した人は減少傾向にあります。

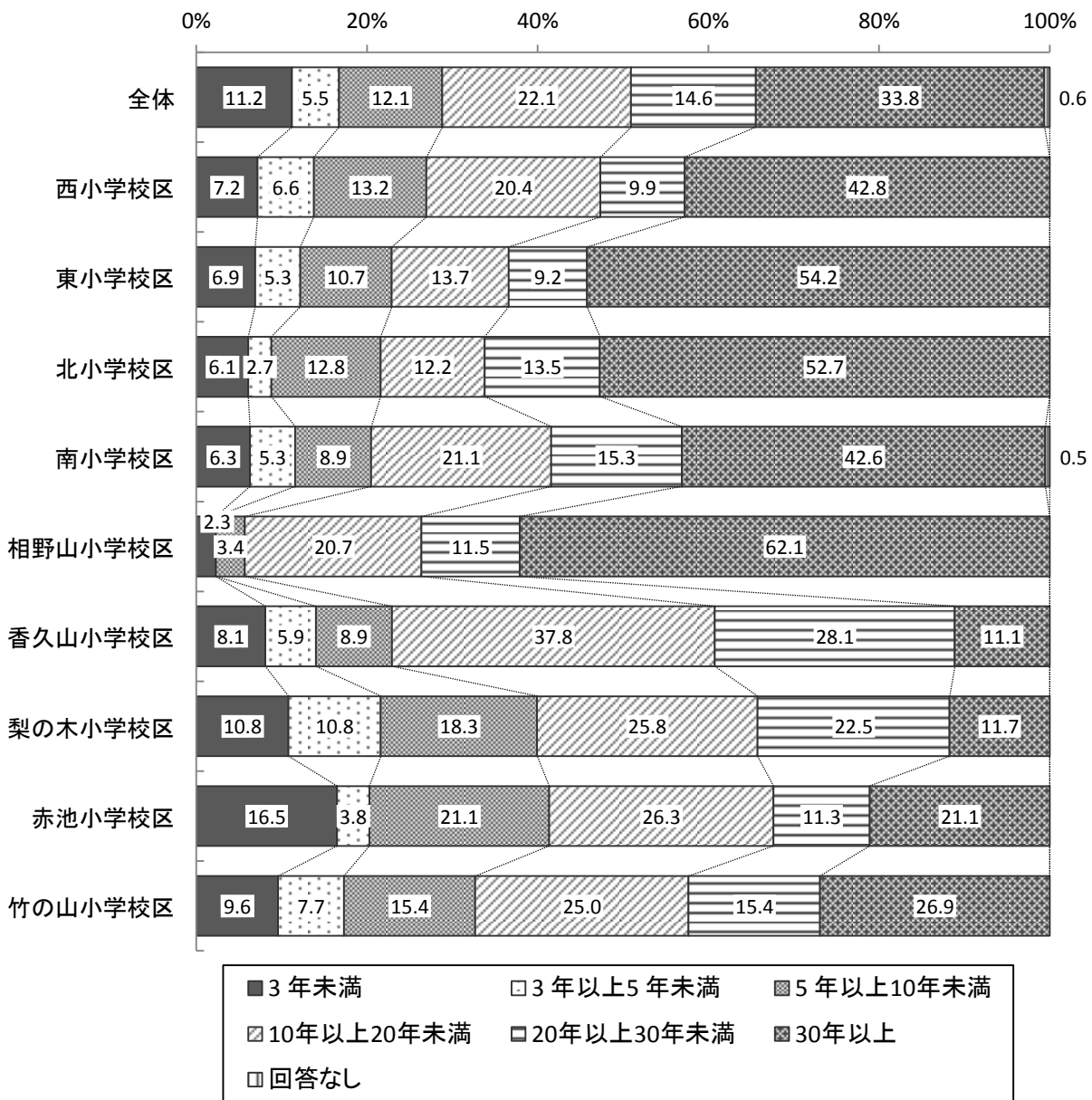
図1-8-1 「居住年数」(これまでの調査との比較)



【居住小学校区別にみた「居住年数」の傾向】

- 20年以上と回答した人（「20年以上30年未満」、「30年以上」の合計）は、相野山小学校区で73.6%と最も高く、次いで北小学校区で66.2%、東小学校区で63.4%となっています。
- 5年以上20年未満と回答した人（「5年以上10年未満」、「10年以上20年未満」の合計）は、赤池小学校区で47.4%と最も高く、次いで香久山小学校区で46.7%、梨の木小学校区で44.1%となっています。
- 5年未満と回答した人（「3年未満」、「3年以上5年未満」の合計）は、梨の木小学校区で21.6%と最も高く、次いで赤池小学校区で20.3%、竹の山小学校区で17.3%となっています。
- 「30年以上」と回答した人は、全体と比べて、相野山小学校区、東小学校区、北小学校区で特に高く、5割を超えています。

図 1-8-2 居住小学校区別「居住年数」



(9) 出生地

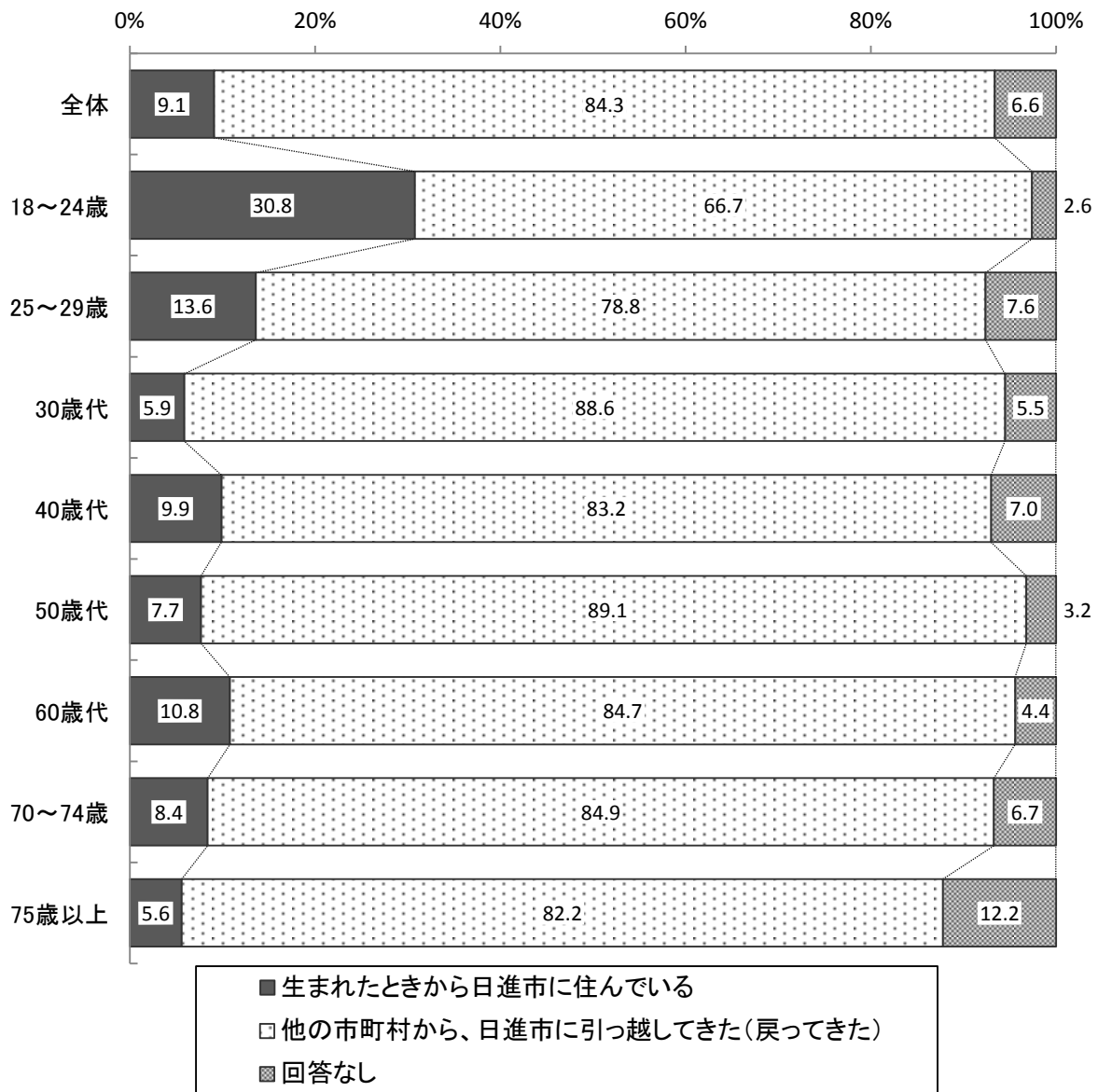
問8 あなたは、生まれたときから日進市に住んでいますか。

◆ 「生まれたときから日進市に住んでいる」と回答した人は9.1%となっています。

【年齢別にみた「出生地」の傾向】

- 「生まれたときから日進市に住んでいる」と回答した人は、18～24歳で30.8%と最も高く、次いで25～29歳で13.6%、60歳代で10.8%となっています。
- 「他の市町村から、日進市に引っ越してきた(戻ってきた)」と回答した人は、50歳代で89.1%と最も高く、次いで30歳代で88.6%、70～74歳で84.9%となっています。

図1-9-1 年齢別「出生地」

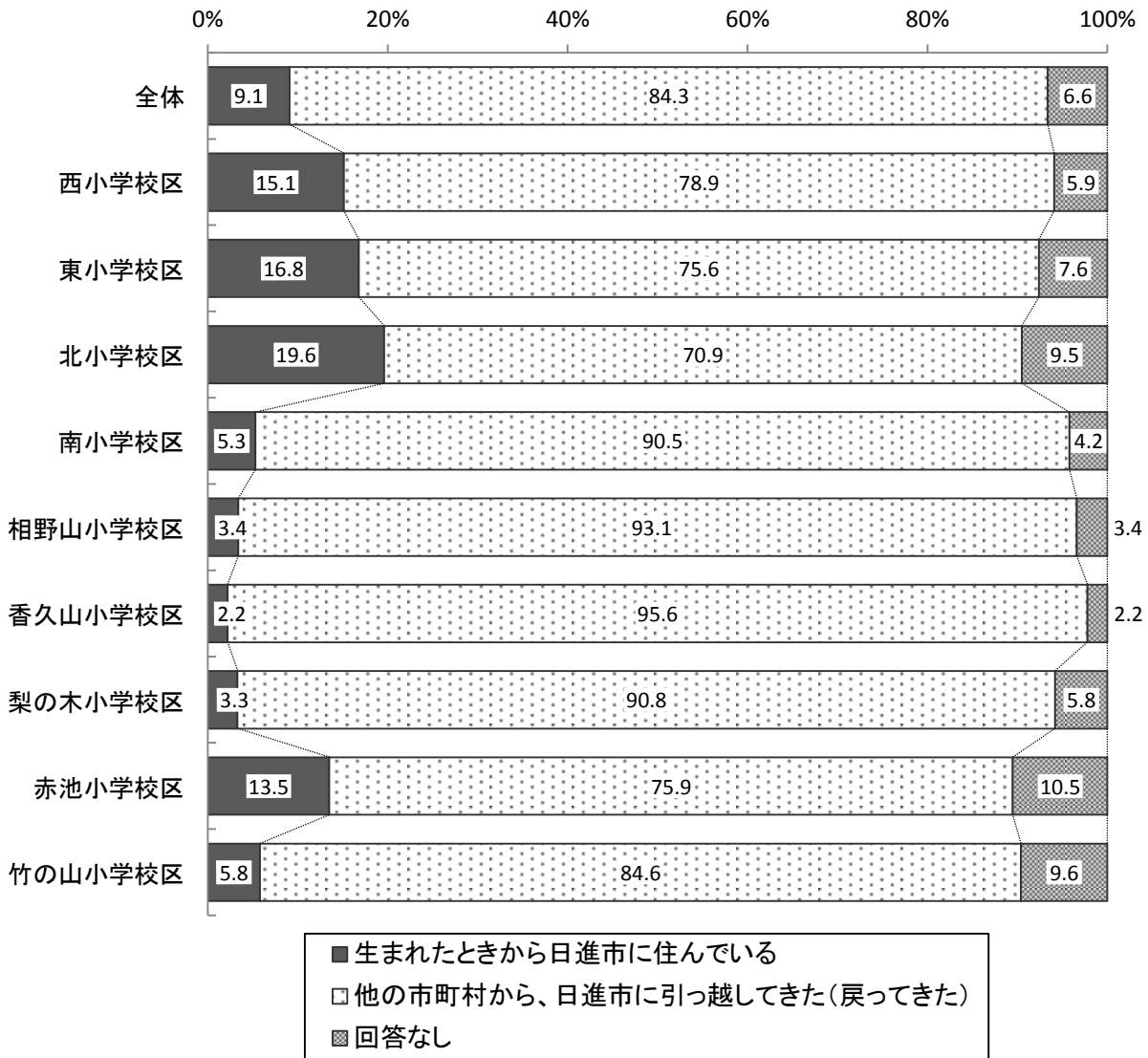




【居住小学校区別にみた「出生地」の傾向】

- 「生まれたときから日進市に住んでいる」と回答した人は、北小学校区で19.6%と最も高く、次いで東小学校区で16.8%、西小学校区で15.1%となっています。
- 「他の市町村から、日進市に引っ越してきた(戻ってきた)」と回答した人は、香久山小学校区で95.6%と最も高く、次いで相野山小学校区で93.1%、梨の木小学校区で90.8%となっています。

図 1-9-2 居住小学校区別「出生地」



(10) 転入理由

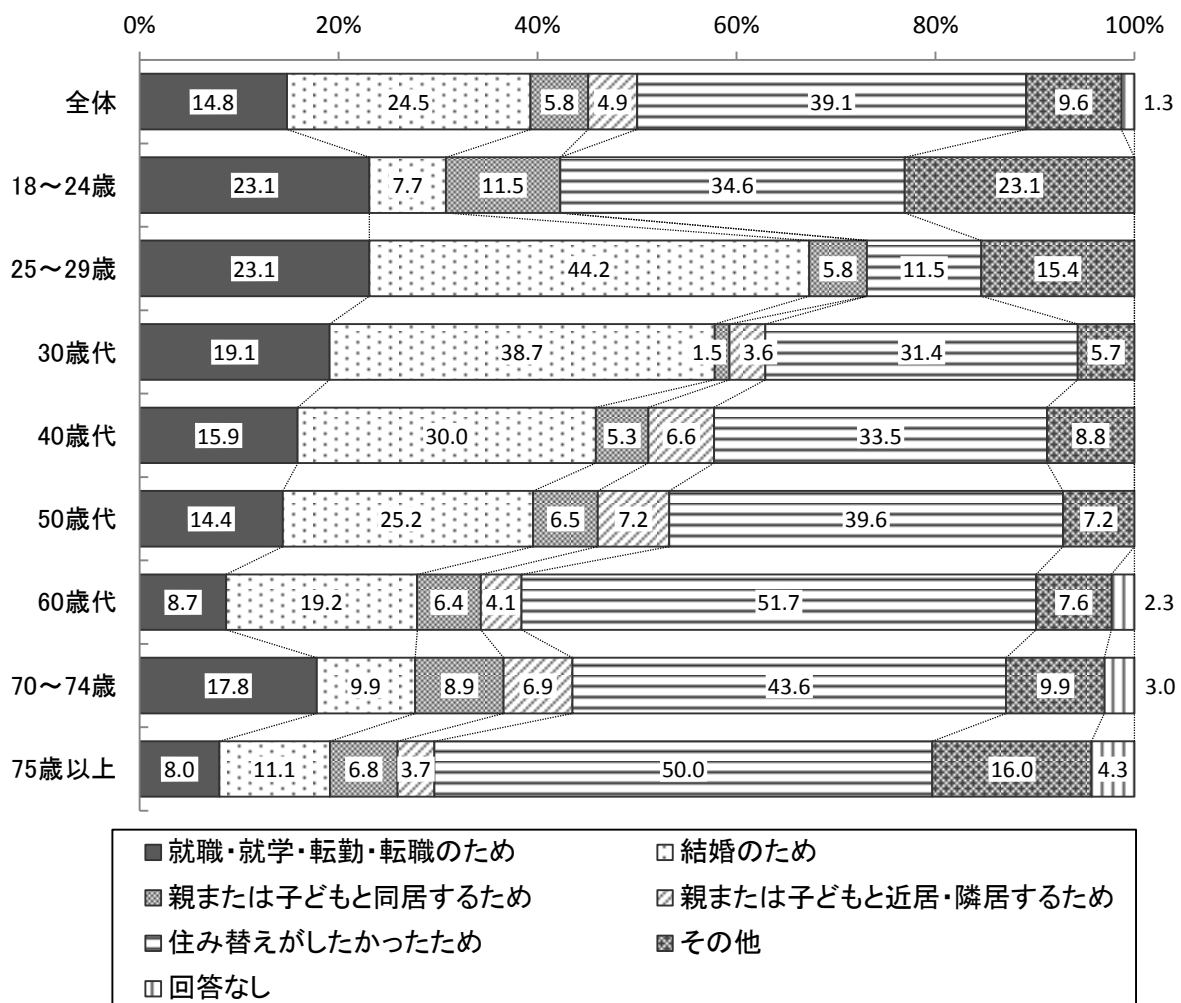
問8-2 問8で「他の市町村から、日進市に引っ越してきた(戻ってきた)」と回答された方にお聞きします。あなたが日進市に引っ越してきたきっかけは何ですか。あてはまるものを1つ選び、○印をつけてください。

- ◆ 「住み替えがしたかったため」と回答した人が39.1%と最も高く、次いで「結婚のため」が24.5%、「就職・就学・転勤・転職のため」が14.8%となっています。

【年齢別にみた「転入理由」の傾向】

- 「住み替えがしたかったため」と回答した人は、60歳代で51.7%と最も高く、次いで75歳以上で50.0%、70～74歳で43.6%となっています。
- 「結婚のため」と回答した人は、25～29歳で44.2%と最も高く、次いで30歳代で38.7%、40歳代で30.0%となっています。
- 「就職・就学・転勤・転職のため」は、18～24歳と25～29歳で23.1%と最も高く、次いで30歳代で19.1%となっています。

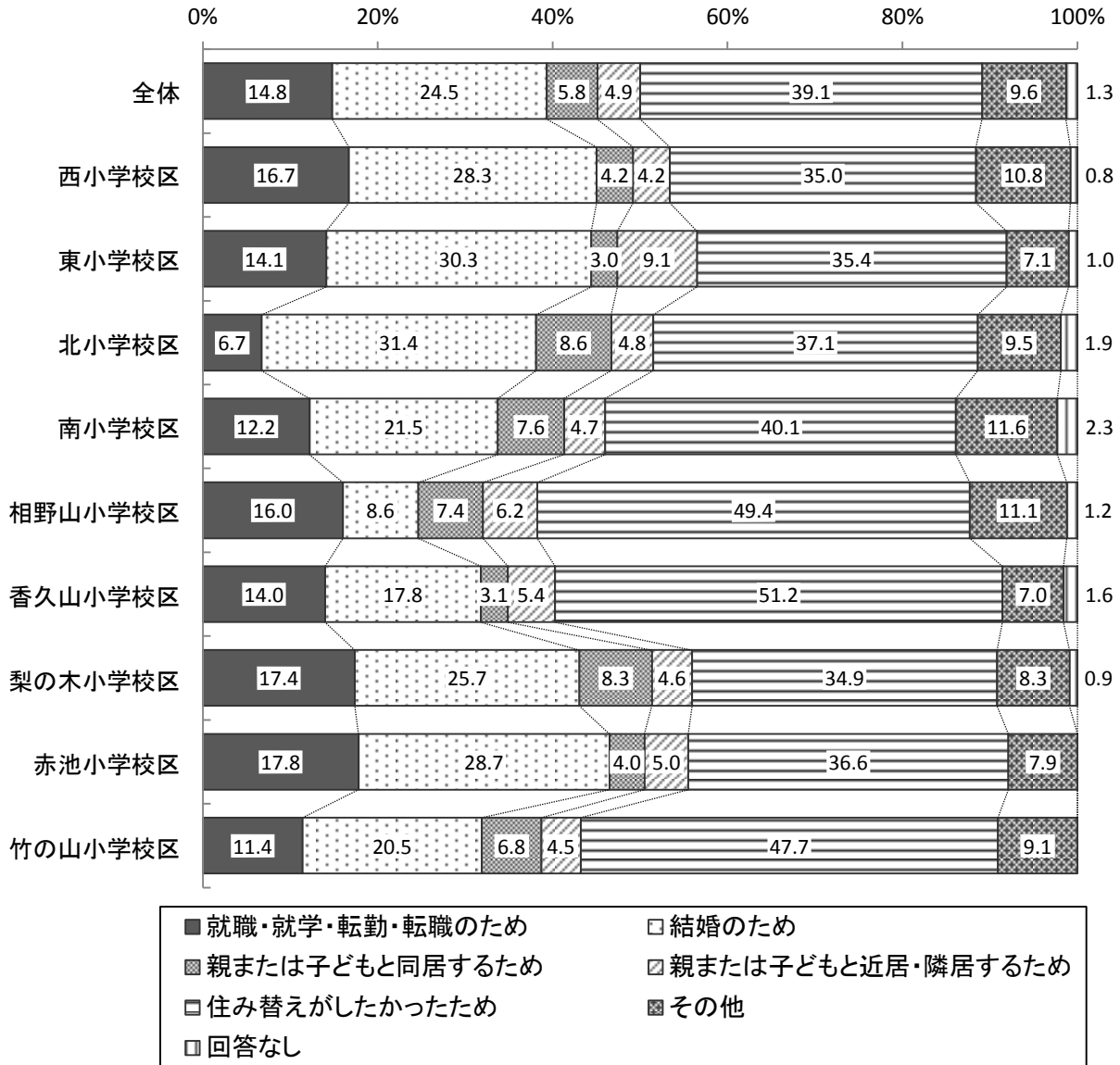
図1-10-1 年齢別「転入理由」



【居住小学校区別にみた「転入理由」の傾向】

- 「住み替えがしたかったため」と回答した人は、香久山小学校区で51.2%と最も高く、次いで相野山小学校区で49.4%、竹の山小学校区で47.7%となっています。
- 「結婚のため」と回答した人は、北小学校区で31.4%と最も高く、次いで東小学校区で30.3%、赤池小学校区で28.7%となっています。
- 「就職・就学・転勤・転職のため」は、赤池小学校区で17.8%と最も高く、次いで梨の木小学校区で17.4%、西小学校区で16.7%となっています。

図 1-10-2 居住小学校区別「転入理由」



(11) 日進市を選んだ理由

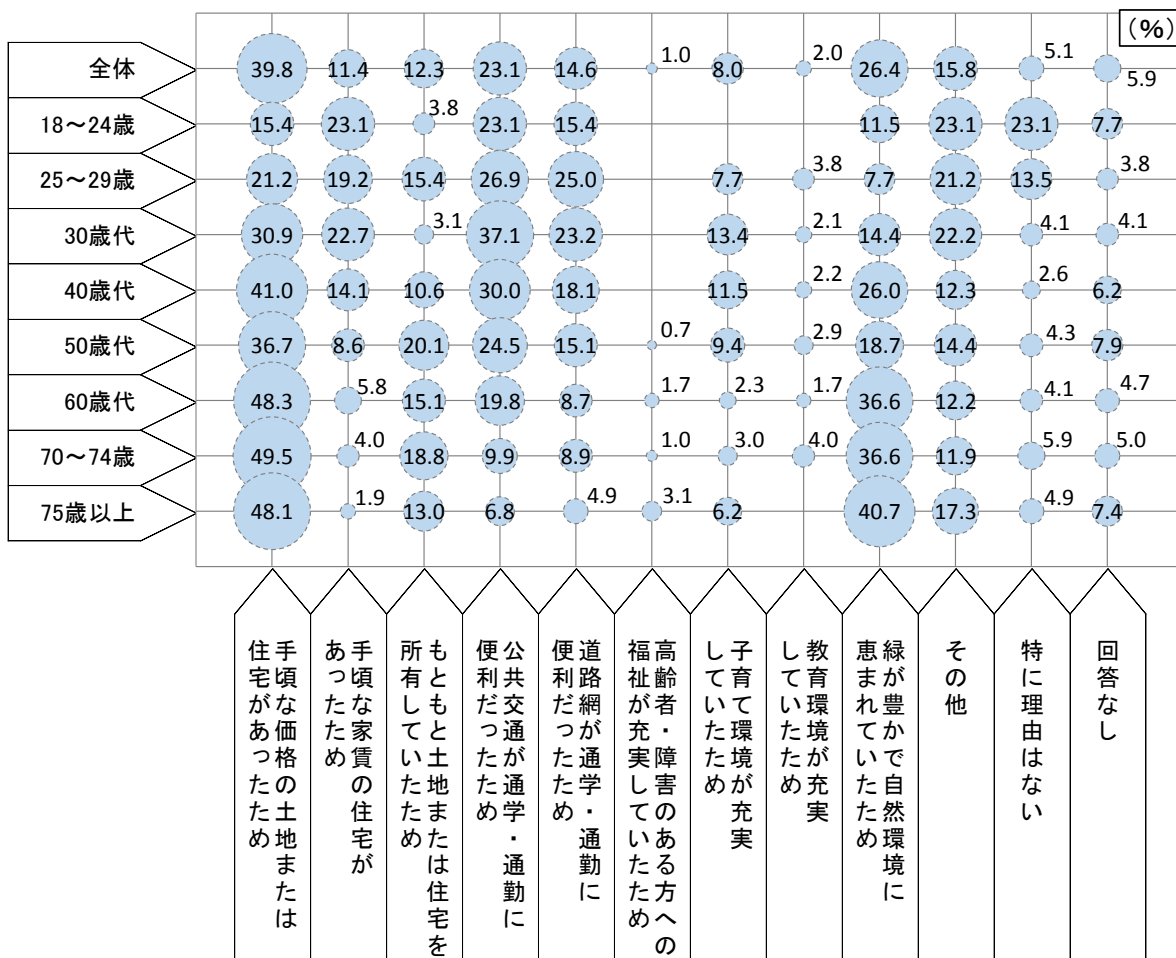
問8-3 問8で「他の市町村から、日進市に引っ越してきた(戻ってきた)」と回答された方にお聞きします。あなたがお住まいとして日進市を選んだ理由は何ですか。あなたのお考えに近いものを3つまで選び、○印をつけてください。

- ◆ 「手頃な価格の土地または住宅があったため」と回答した人が39.8%と最も高く、次いで「緑が豊かで自然環境に恵まれていたため」が26.4%、「公共交通が通学・通勤に便利だったため」が23.1%となっています。

【年齢別にみた「日進市を選んだ理由」の傾向】

- 「手頃な価格の土地または住宅があったため」と回答した人は、70～74歳で49.5%と最も高く、次いで60歳代で48.3%、75歳以上で48.1%となっています。
- 「緑が豊かで自然環境に恵まれていたため」と回答した人は、75歳以上で40.7%と最も高く、次いで60歳代と70～74歳で36.6%となっています。また、年代が上がるにつれて概ね増加傾向にあります。
- 「公共交通が通学・通勤に便利だったため」と回答した人は、30歳代で37.1%と最も高く、次いで40歳代で30.0%、25～29歳で26.9%となっています。

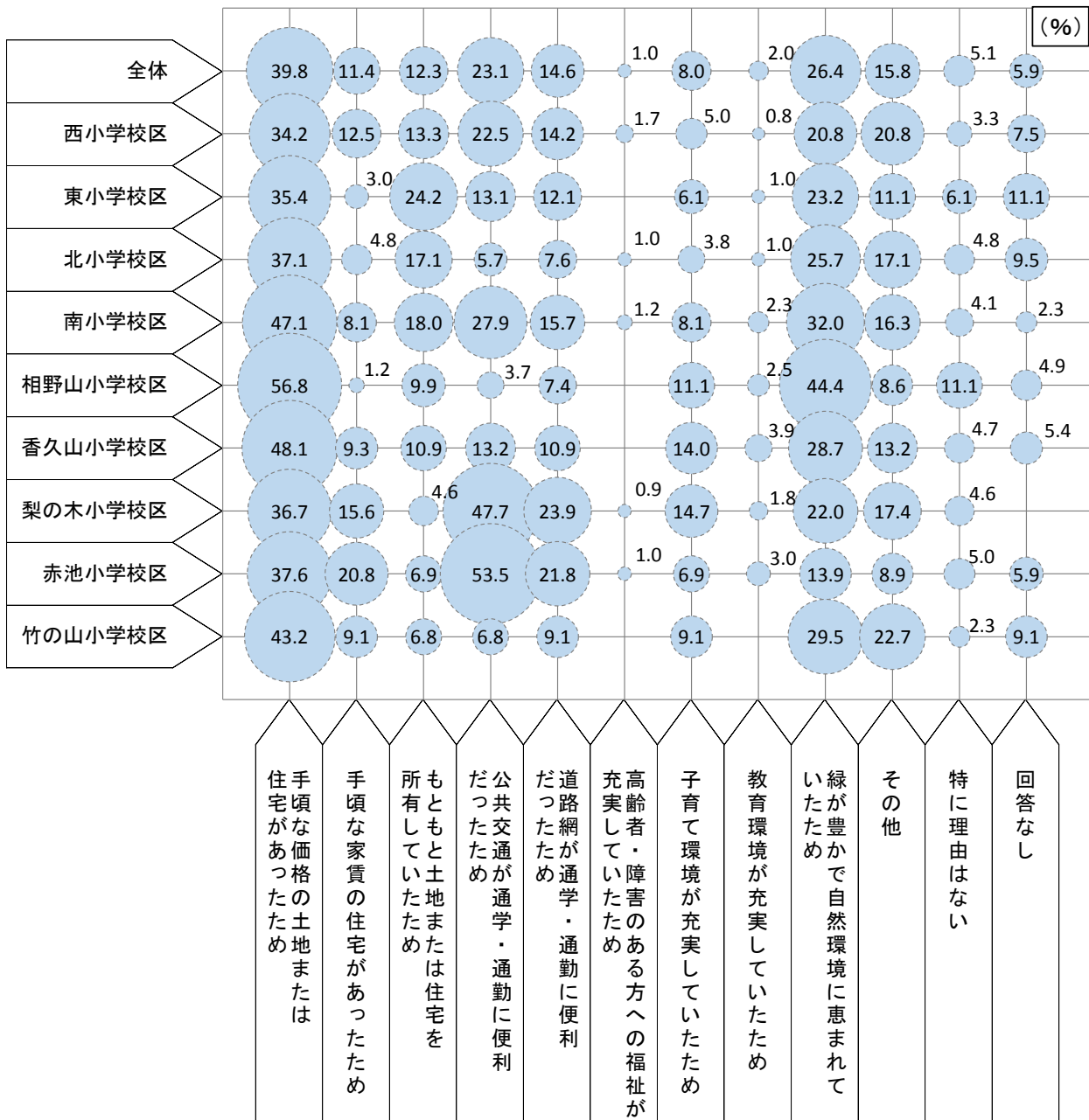
図1-11-1 年齢別「日進市を選んだ理由」



【居住小学校区別にみた「日進市を選んだ理由」の傾向】

- 「手頃な価格の土地または住宅があったため」と回答した人は、相野山小学校区で 56.8%と最も高く、次いで香久山小学校区で 48.1%、南小学校区で 47.1%となっています。
- 「緑が豊かで自然環境に恵まれていたため」と回答した人は、相野山小学校区で 44.4%と最も高く、次いで南小学校区で 32.0%、竹の山小学校区で 29.5%となっています。
- 「公共交通が通学・通勤に便利だったため」と回答した人は、赤池小学校区で 53.5%と最も高く、次いで梨の木小学校区で 47.7%、南小学校区で 27.9%となっています。
- 「もともと土地または住宅を所有していたため」と回答した人は、全体と比べて、東小学校区で特に高くなっています。

図 1-11-2 居住小学校区別「日進市を選んだ理由」



(12) 幸福度

問9 あなたの幸福度についてお聞きします。「とても幸せ」を10、「とても不幸」を0とすると、いくつになりますか。

◆ 全体の平均点は7.38点となっています。

【年齢別にみた「幸福度」の傾向】

○ 「8点」と回答した人は、全ての年代で最も多くなっています。

○ 年齢別の平均点をみると、30歳代で7.68点と最も高く、50歳代で7.17点と最も低くなっています。

表1-12 年齢別「幸福度」

	(%)											平均点 (点)	
	0点	1点	2点	3点	4点	5点	6点	7点	8点	9点	10点	回答 なし	
全体	0.4	0.2	0.5	1.6	2.6	13.5	10.2	15.5	26.1	12.1	15.1	2.1	7.38
18～29歳	1.0	1.9	1.0	1.0	1.9	9.5	11.4	18.1	24.8	14.3	15.2	0.0	7.36
30歳代	0.5	0.0	0.0	0.9	1.8	12.3	10.0	12.3	27.9	15.1	19.2	0.0	7.68
40歳代	1.1	0.0	0.4	2.2	2.2	13.6	11.0	13.2	31.5	12.8	11.7	0.4	7.29
50歳代	0.0	0.0	0.6	2.6	2.6	17.3	10.9	17.3	26.9	7.1	14.1	0.6	7.17
60歳代	0.0	0.5	0.5	1.5	2.5	12.8	11.8	17.2	25.1	10.8	15.3	2.0	7.37
70歳以上	0.0	0.0	0.6	1.3	3.8	13.9	7.6	17.4	21.2	12.0	15.8	6.3	7.40

