

令和4年度日進市市民意識調査報告書

《概要版》

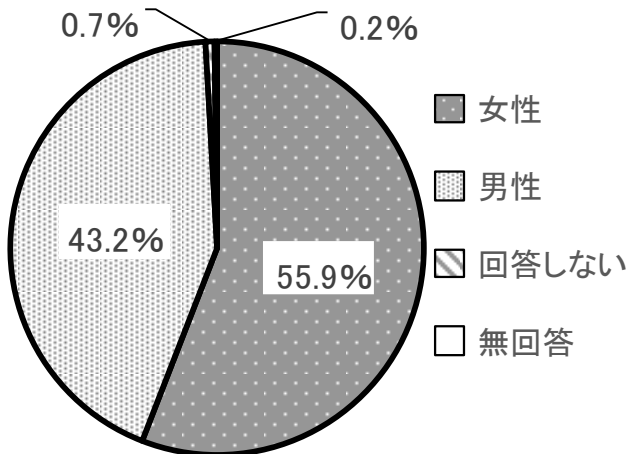
令和4年6月に実施した「日進市市民意識調査」の主な結果をとりまとめたものです。

■調査の概要

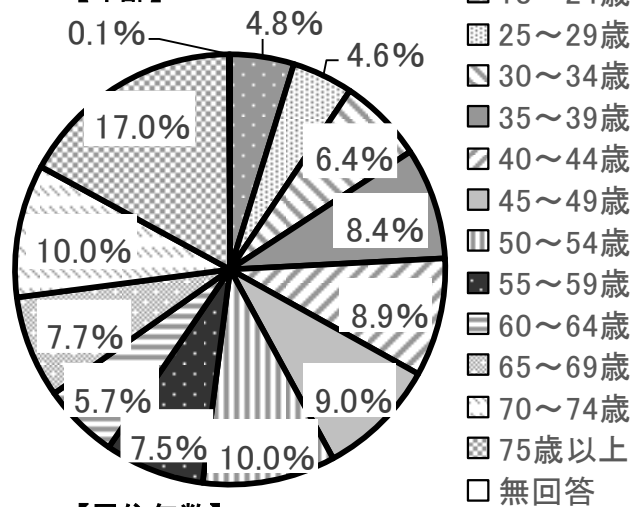
- (1) 調査対象：日進市在住の18歳以上の方
- (2) 抽出方法：無作為抽出
- (3) 調査方法：郵送・インターネット
- (4) 調査時期：令和4年6月30日～7月19日
- (5) 配布数：3,000票
- (6) 有効回答数：1,292票（回収率：43.1%）

■回答者のプロフィール

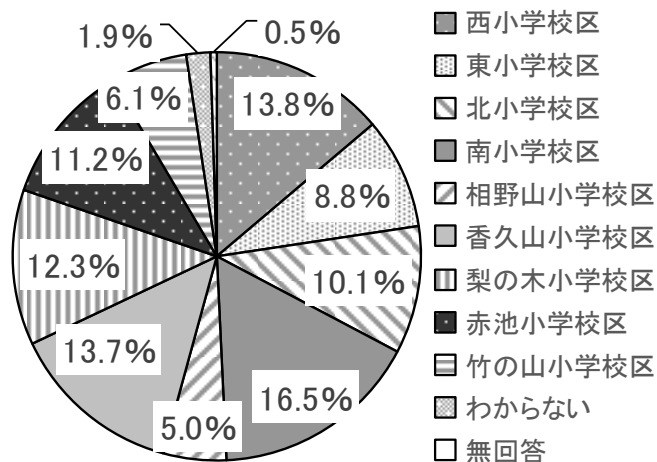
【性別】



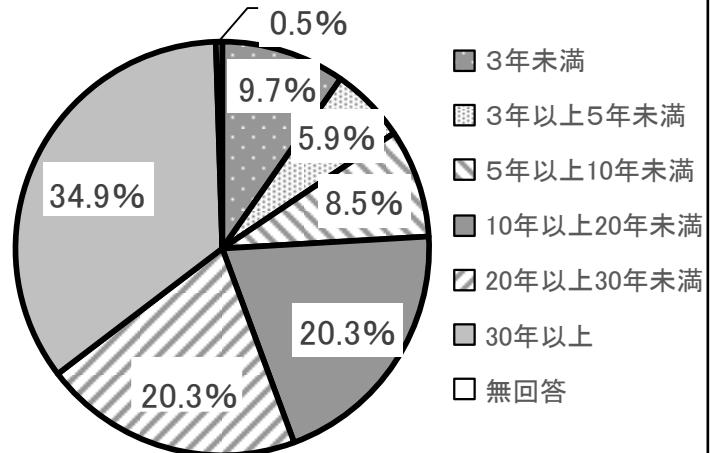
【年齢】



【居住小学校区】



【居住年数】



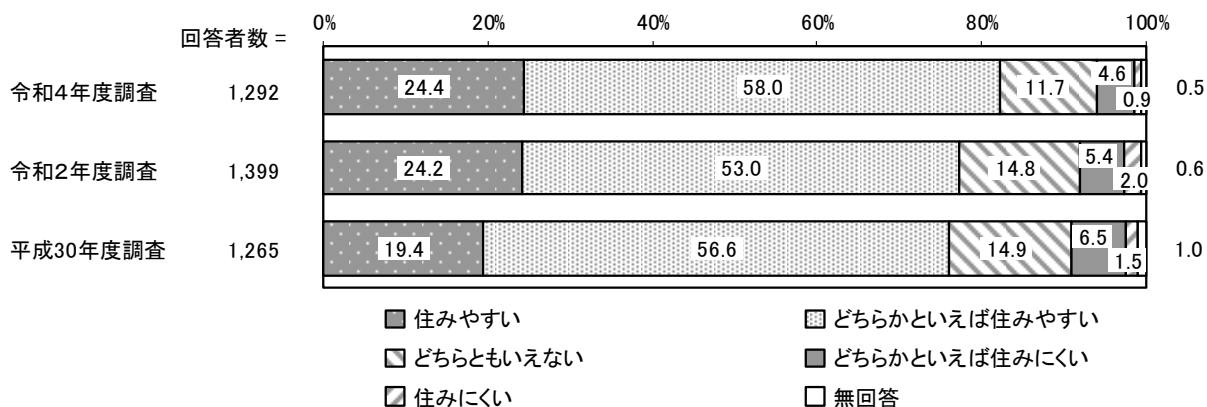
令和5年2月
日進市

◎日進市は住み心地のよいところだと思いますか（市民意識調査報告書P59）

◆住み心地がよい 82.4%

住み心地がよいと回答した人（「住みやすい」、「どちらかといえば住みやすい」の合計）は82.4%となっています。多くの市民の皆さんが、日進市は住み心地のよいまちと感じているという結果になりました。

令和2年度の調査と比べて、住み心地が悪いと回答した人の割合は、1.9ポイント減少し、住み心地がよいと回答した人は5.2ポイント増加しています。



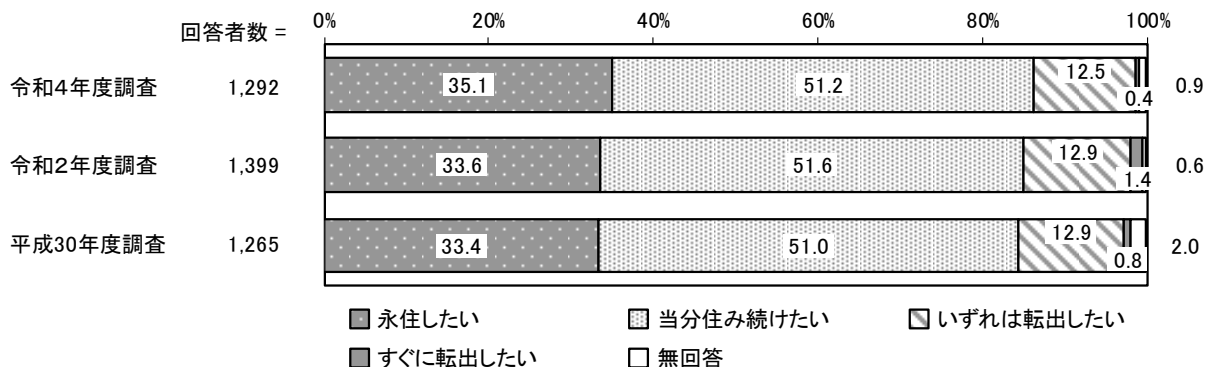
◎これからも日進市に住み続けたいと思いますか（市民意識調査報告書P34）

◆住み続けたい 86.3%

住み続けたいと回答した人（「永住したい」、「当分住み続けたい」の合計）は86.3%となっています。

多くの市民の皆さんが、日進市に住み続けたいと感じている結果になりました。

令和2年度の調査と比べて、「永住したい」と回答した人は1.5ポイント増加しています。



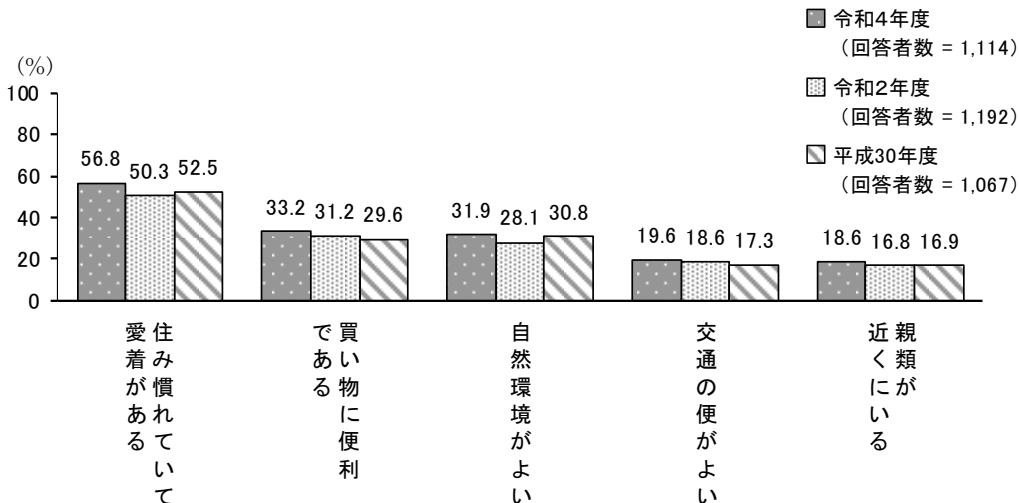
◎日進市に住み続けたい理由は何ですか（市民意識調査報告書P37）

◆住み慣れていて愛着がある 56.8%

住み続けたい理由として、「住み慣れていて愛着がある」と回答した人は56.8%となっており、日進市に住み続けたいと回答した人の半数以上が、日進市に愛着を持っているという結果になりました。

過去の調査と比べて、上位5項目においてはいずれも増加傾向にあります。

【住み続けたい理由 上位5項目】



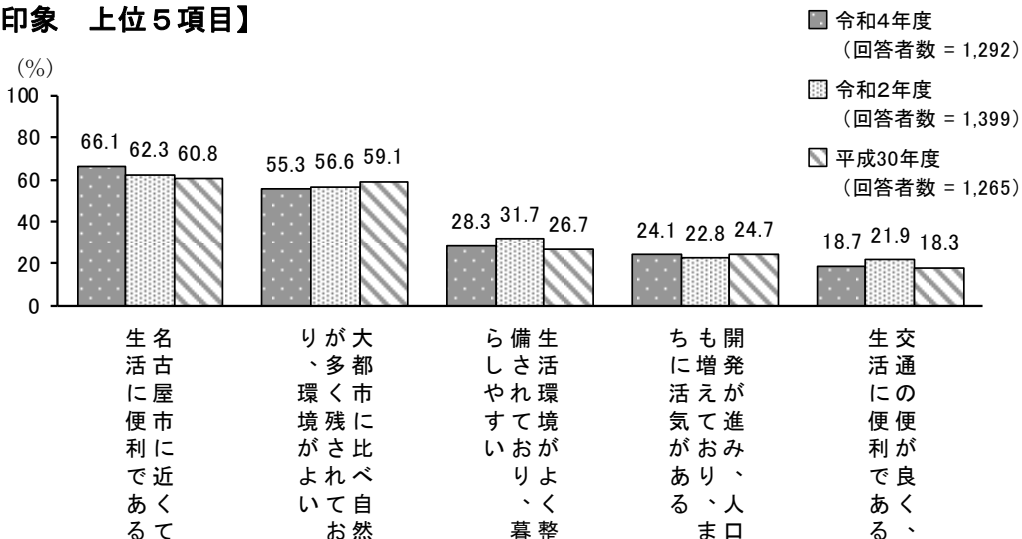
◎日進市にどのような良い印象を持っていますか（市民意識調査報告書P28）

【良い印象】名古屋市に近くて生活に便利である 66.1%

日進市の良い印象として、半数以上の人々が「名古屋市に近くて生活に便利である」、「大都市に比べ自然が多く残されており、環境がよい」と回答しています。

過去の調査と比べて、「名古屋市に近くて生活に便利である」と回答した人は、増加傾向にあります。また、「大都市に比べ自然が多く残されており、環境がよい」と回答した人は、減少傾向にあります。

【良い印象 上位5項目】



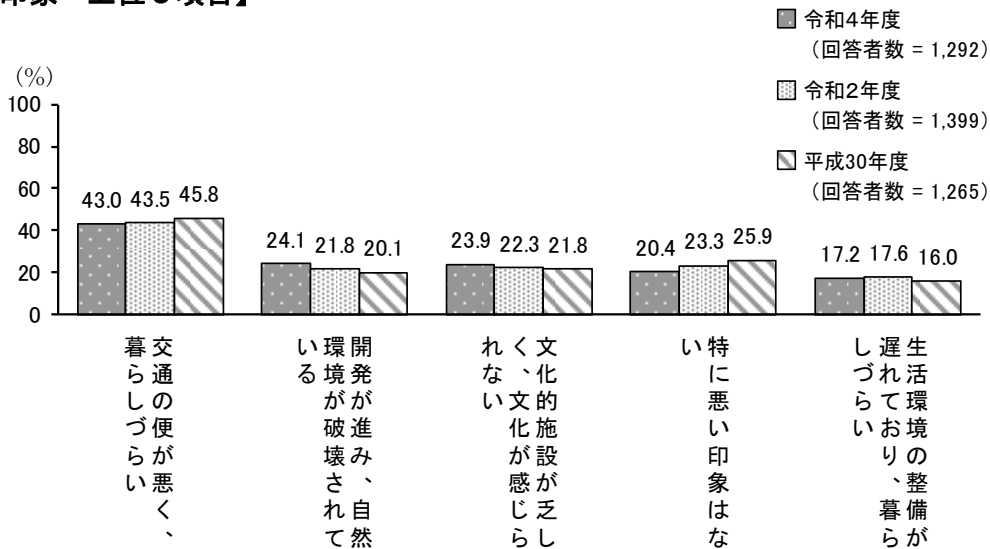
◎日進市にどのような悪い印象を持っていますか（市民意識調査報告書P31）

【悪い印象】交通の便が悪く、暮らしづらい 43.0%

日進市の悪い印象として「交通の便が悪く、暮らしづらい」と回答した人は4割以上となっており、最も高くなっています。

過去の調査と比べて、「開発が進み、自然環境が破壊されている」及び「文化的施設が乏しく、文化を感じられない」と回答した人は、増加傾向にあります。また、約2割の人が、「特に悪い印象はない」と回答しています。

【悪い印象 上位5項目】

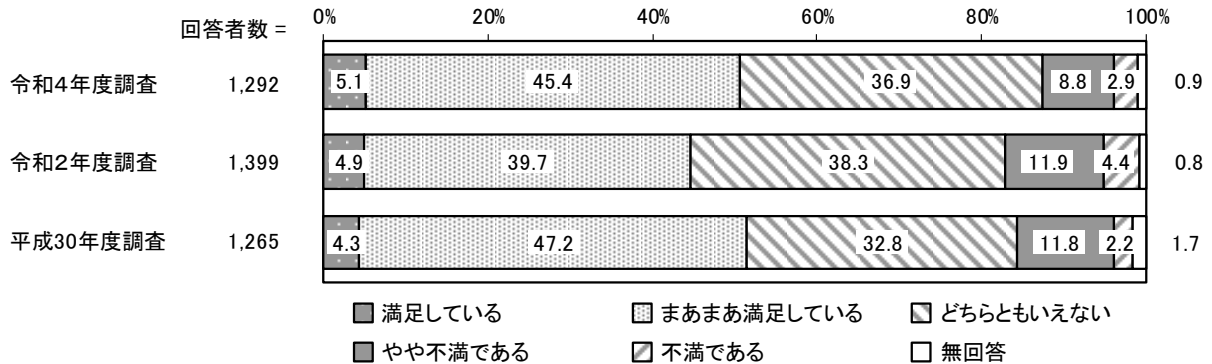


◎市政全般についてどの程度満足していますか（市民意識調査報告書P56）

◆市政全般について満足している 50.5%

市政全般について満足と回答した人（「満足している」、「まあまあ満足している」の合計）は50.5%となっています。

令和2年度調査と比べて、満足と回答した人は5.9ポイント増加しており、不満と回答した人（「やや不満である」、「不満である」の合計）は4.6ポイント減少しています。



◎日進市の項目別満足度について（市民意識調査報告書P44）

【第1位】 池、川、山林など自然があること

【最下位】 くるりんばすの利便性

上位5項目については、「池、川、山林など自然があること」が引き続き1位となっています。また、前回調査で3位の「浄化槽・下水道などの衛生対策」に替わり、新たに「医療機関（医科・歯科）の数、診療科目」が入っています。

下位5項目については、「くるりんばすの利便性」が引き続き最下位になりました。また、前回調査から2項目が替わり「空家対策」、「自動車による道路（車道）の利便性」が新たに入っています。

【満足度 上位5項目】

①池、川、山林など自然があること
②医療機関(医科・歯科)の数、診療科目
③健康診断などの保健予防体制
④ごみ処理・再資源化
⑤田畑や森林などの景観

【満足度 下位5項目】

①くるりんばすの利便性
②公共交通の利便性
③自転車や徒歩による道路(歩道)の利便性
④空家対策
⑤自動車による道路(車道)の利便性

◎日進市の項目別重要度について（市民意識調査報告書P46）

【第1位】 防犯や治安

【最下位】 まつりなどのイベント

上位5項目については、「防犯や治安」が引き続き1位となっています。また、前回調査で5位の「通学路の安全対策」に替わり、新たに「浄化槽・下水道などの衛生対策」が入っています。下位5項目については、前回調査で最下位の「友好都市交流や国際交流の推進」に替わり、新たに「まつりなどのイベント」が入り、最下位になっています。その他、前回調査から3項目が替わり「コミュニティなど地域の活動」、「市政への市民参加の機会や場」、「学習の場と機会」が新たに入っています。

【重要度 上位5項目】

①防犯や治安
②交通安全
③消防体制・救急体制
④地震や風水害などの災害対策
⑤浄化槽・下水道などの衛生対策

【重要度 下位5項目】

①まつりなどのイベント
②区画整理などの宅地の供給
③コミュニティなど地域の活動
④市政への市民参加の機会や場
⑤学習の場と機会

令和4年度日進市市民意識調査報告書〈概要版〉

令和5年2月発行

令和4年度日進市市民意識調査報告書

〒470-0192 日進市蟹甲町池下268番地

日進市 総合政策部 企画政策課

電話 (0561) 73-3176

FAX (0561) 73-6845

HP <https://www.city.nisshin.lg.jp>