



令和3年8月13日

令和3年度日進市福祉有償運送運営協議会

資料2



日進市における福祉有償運送 について

令和3年8月13日

日進市健康福祉部地域福祉課



日進市の将来人口推計

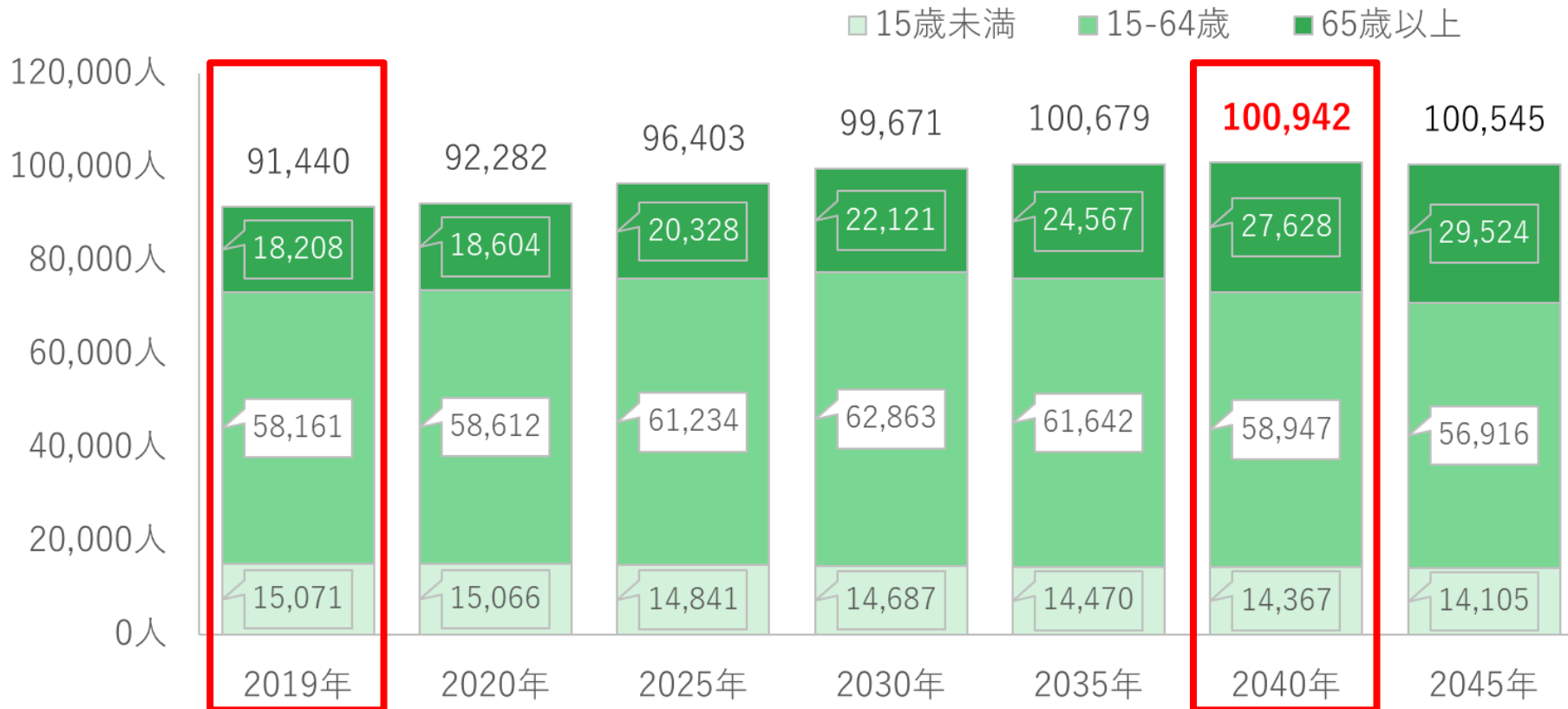


○総人口は2040年をピークに減少に向かう。

○年少（～15歳未満）人口や生産年齢（15～65歳）人口も減少傾向となるが、老年（65歳～）人口は増加を続ける。特に2040年までの10年間での増加が顕著。

出典：令和元年度日進市推計値

年齢別人口推移





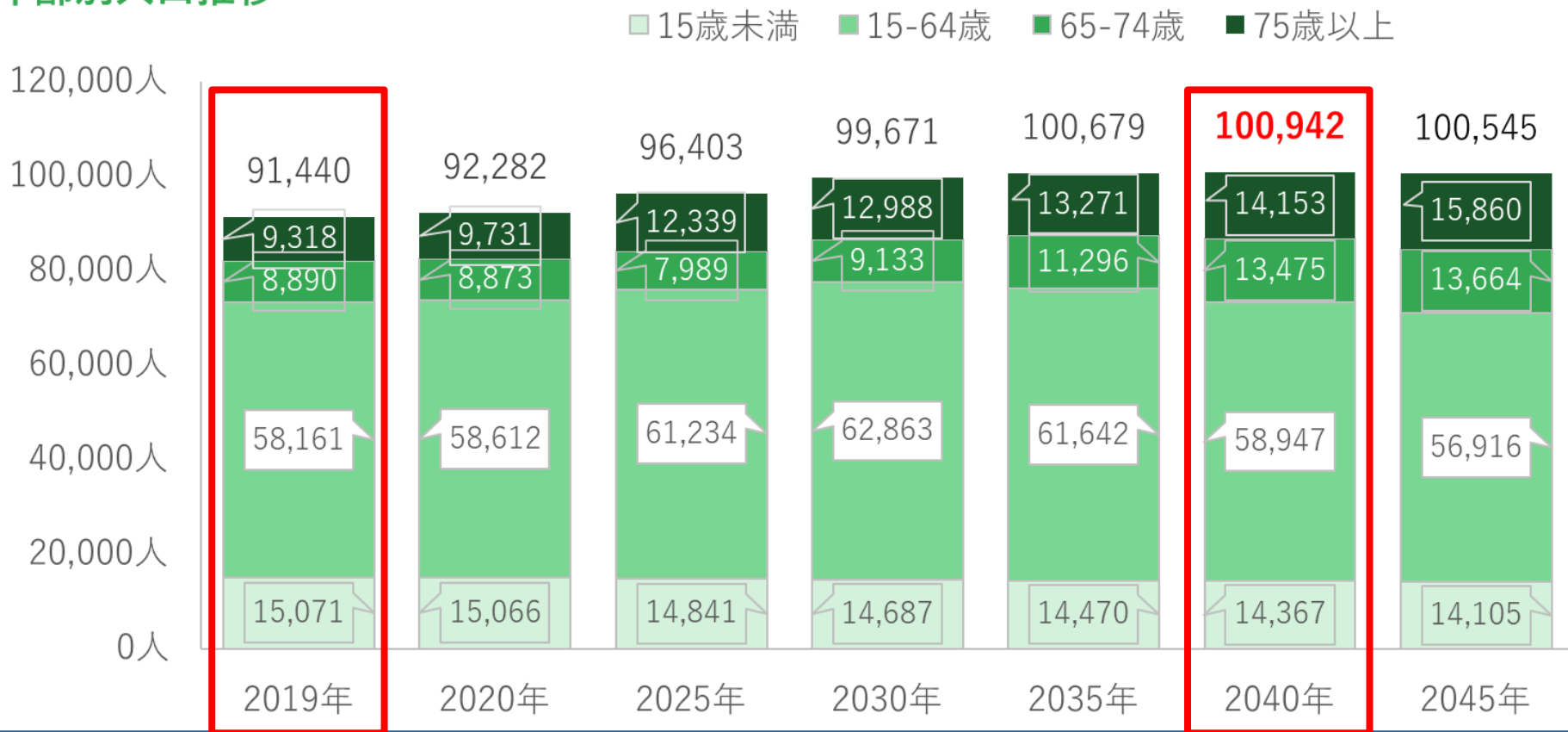
日進市の将来人口推計



○老年人口を前期高齢者（65～74歳）と後期高齢者（75歳～）とに分けると、2025年に後期高齢者人口が大幅に増加する。

出典：令和元年度日進市推計値

年齢別人口推移





日進市における移動制約者の状況



日進市の人口	総人口	65歳以上人口	高齢化率
令和3年4月1日	92,562人	18,627人	20.1%
令和2年4月1日	91,652人	18,385人	20.0%

1 要支援・要介護認定者数（令和3年3月31日時点） ※（ ）内は前年（以下同じ。）

区分 (単位：人)	要支援		要介護					合計
	1	2	1	2	3	4	5	
65歳以上 (第1号被保険者)	453 (440)	558 (515)	596 (555)	429 (422)	335 (309)	371 (362)	254 (269)	2,996 (2,872)
40~64歳 (第2号被保険者)	7 (4)	15 (18)	3 (3)	12 (12)	7 (6)	12 (9)	9 (9)	65 (61)
合計	460 (444)	573 (533)	599 (558)	441 (434)	342 (315)	383 (371)	263 (278)	3,061 (2,933)



日進市における移動制約者の状況



2 身体障害者児数（身体障害者手帳交付者）（令和3年4月1日時点）

区分 (単位：人)	等級						合計
	1級	2級	3級	4級	5級	6級	
65歳以上	447 (441)	161 (161)	299 (309)	331 (325)	67 (69)	67 (63)	1,372 (1,368)
18~64歳	182 (179)	94 (89)	117 (118)	115 (113)	36 (39)	30 (30)	574 (568)
18歳未満	15 (14)	22 (21)	12 (13)	7 (6)	4 (4)	1 (1)	61 (59)
合計	644 (634)	277 (271)	428 (440)	453 (444)	107 (112)	98 (94)	2,007 (1,995)



日進市における移動制約者の状況



3 知的障害者児数（療育手帳交付者）（令和3年4月1日時点）

区分 (単位：人)	判定基準			合計
	A判定	B判定	C判定	
65歳以上	5 (6)	6 (6)	1 (0)	12 (12)
18～64歳	115 (108)	63 (61)	62 (61)	240 (230)
18歳未満	63 (65)	37 (32)	90 (79)	190 (176)
合計	183 (179)	106 (99)	153 (140)	442 (418)



日進市における移動制約者の状況



4 精神障害者児数（精神障害者保健福祉手帳交付者）（令和3年4月1日時点）

区分 (単位：人)	等級			合計
	1級	2級	3級	
65歳以上	50 (53)	57 (56)	14 (14)	121 (123)
18～64歳	56 (53)	351 (314)	171 (157)	578 (524)
18歳未満	2 (1)	48 (43)	39 (42)	89 (86)
合計	108 (107)	456 (413)	224 (213)	788 (733)

5 難病患者数（令和3年3月31日時点）

特定疾患医療給付事業受給者（単位：人）

（瀬戸保健所にて集計中）

令和2年3月31日時点 405

移動制約者合計（重複有り。単位：人）

6,298人（5を除く。）

平成31年3月31日時点 6,484人



日進市における交通機関の状況



1 市内巡回バス（くるりんバス）

（1）運行実績

系統路線名	系統距離 (km)	運行開始年月	1日運行回数 平日（土休日）	年間利用者数（人） 令和2年度実績
循環線	5.4	平成29年4月	21（21）	36,724 (54,607)
赤池線	14.4	平成29年4月	11（8）	43,227 (63,766)
梅森線	14.4	平成29年4月	11（8）	32,223 (43,899)
五色園線	17.6	平成29年4月	11（8）	51,423 (72,097)
岩崎線	16.4	平成29年4月	11（8）	20,568 (30,042)
三本木線	17.7	平成29年4月	11（8）	25,434 (31,750)
米野木線	17.3	平成29年4月	11（8）	17,806 (27,453)
合計				227,405 (323,614)



日進市における交通機関の状況



1. 市内巡回バス（くるりんバス）

（2）運賃

一乗車200円（循環線は100円）

manaca（マナカ）等交通系ICカード使用可

（3）無料対象者及び無料パスカード発行枚数（令和2年度実績）

中学生以下の子ども	—
身体障害者手帳、療育手帳、精神障害者保健福祉手帳の交付を受けている方及び介護保険法による介護認定（要支援も含む）を受けている方と付き添いの方1名	242枚
ひとり親家庭等医療費受給者証所持する方	29枚
障害者医療費受給者証を所持する方と付き添いの方1名	3枚
後期高齢者福祉医療費受給者証を所持する方と付き添いの方1名	5枚
自立支援医療費（精神通院医療）受給者証を所持する方と付き添いの方1名	48枚



日進市における交通機関の状況



1. 市内巡回バス（くるりんバス）

（4）回数券

100円券12枚つづり 1,000円

（5）定期券 ※下段は令和2年度販売実績

区分	1か月	3か月	6か月
一般	6,000円 (45枚)	17,000円 (8枚)	32,500円 (9枚)
学生 (高校・大学・専門学校等)	4,000円 (35枚)	11,000円 (7枚)	20,000円 (6枚)
高齢者 (市内在住の65歳以上)	1,200円 (458枚)	3,000円 (270枚)	5,000円 (306枚)



日進市における交通機関の状況



2 タクシー（令和3年3月31日時点、令和2年度実績）

市内事業所数	車両数	輸送回数	輸送人員
1社	41両 (48両)	150,120回 (287,869回)	173,474人 (357,824人)

参考：名古屋タクシー交通圏（名古屋市、瀬戸市、津島市、尾張旭市、豊明市、日進市、愛西市、清須市、北名古屋市、弥富市、愛知郡、西春日井郡、海部郡）におけるタクシー事業者数は87社。

3 名古屋タクシー交通圏の福祉タクシー運行事業者（令和3年3月31日時点）

タクシー兼業者	福祉専業（法人）	福祉専業（個人）	福祉車両合計
6社 (8社)	66社 (74社)	87事業者 (83事業者)	270両 (280両)

4 市内福祉タクシー・介護タクシー事業所（令和3年3月31日時点）

福祉タクシー・介護タクシー	車いす対応車両	リフト対応車両
2社	2両	2両



日進市における交通機関の状況



5 福祉有償運送（令和2年度実績）

住所地 / 名称 / 代表者氏名	登録番号	登録の有効期間	利用 登録者数	延利用 回数
日進市蟹甲町 / 特定非営利活動法人 北ノソグ林トあいあいの家 / 理事長 早川 真理	中愛福 第136号	令和3年1月6日 ～ 令和6年1月5日	36人 (29人)	699回 (411回)
日進市竹の山 / 特定非営利活動法人 健やかネットワーク / 理事長 諏訪 正美	中愛福 第137号	令和3年1月15日 ～ 令和6年1月14日	18人 (11人)	127回 (111回)



日進市における移動支援に関する 福祉サービス



1 移送サービス

要支援・要介護に認定され、日常生活において寝たきり状態又は常時車いすを必要とする人が、本市と委託契約した業者の特殊車両を利用して医療機関への通院及び入退院又は福祉施設への通所及び退所した場合、これにかかる費用の7割～9割（1回3,000円以内、2回まで/1月）を支給する制度。

年度	事業者数	延支給件数
平成30年度	37	558件
令和元年度	38	456件
令和2年度	38	426件

※市外の事業者含む。ストレッチャー装備者又はリフト付き車両を使用。



日進市における移動支援に関する 福祉サービス



2 障害者等タクシーチケット

身体障害者手帳1～3級の人、療育手帳A・B判定の人、精神障害者保健福祉手帳1～2級の人を対象としたタクシー料金助成事業制度。

タクシー及び福祉有償運送（平成29年4月以降の利用から）の利用1回につき650円（リフト車2,000円）を上限とし、年間48回（リフト車24回）の利用が可能。

年度	事業者数	延利用者数	延利用回数
平成30年度	64	726件 ※内、福祉有償運送49件	11,685件 ※内、福祉有償運送108件
令和元年度	67	719件 ※内、福祉有償運送64件	11,321件 ※内、福祉有償運送133件
令和2年度	71	590件 ※内、福祉有償運送 100件	8,723件 ※内、福祉有償運送 254件



福祉施策に関するアンケート調査



1 にっしん高齢者ゆめプランアンケート調査（別添1） （調査時期：令和2年1月～2月）

	一般高齢者等	在宅要介護等認定者
調査対象者	日進市在住の65歳以上の方 で要介護認定を受けていない方	日進市に在住し、要支援・要 介護認定を受け、在宅で暮ら している方
標本数	2,500件	1,200件
有効回収数	1,517件	725件
有効回収率	60.7%	60.4%

- 一般高齢者等

問 日進市の高齢者福祉施策に関して、どのようなことを望みますか。

- 在宅要介護等認定者

問 現在利用している「介護保険サービス以外」の支援・サービスについて

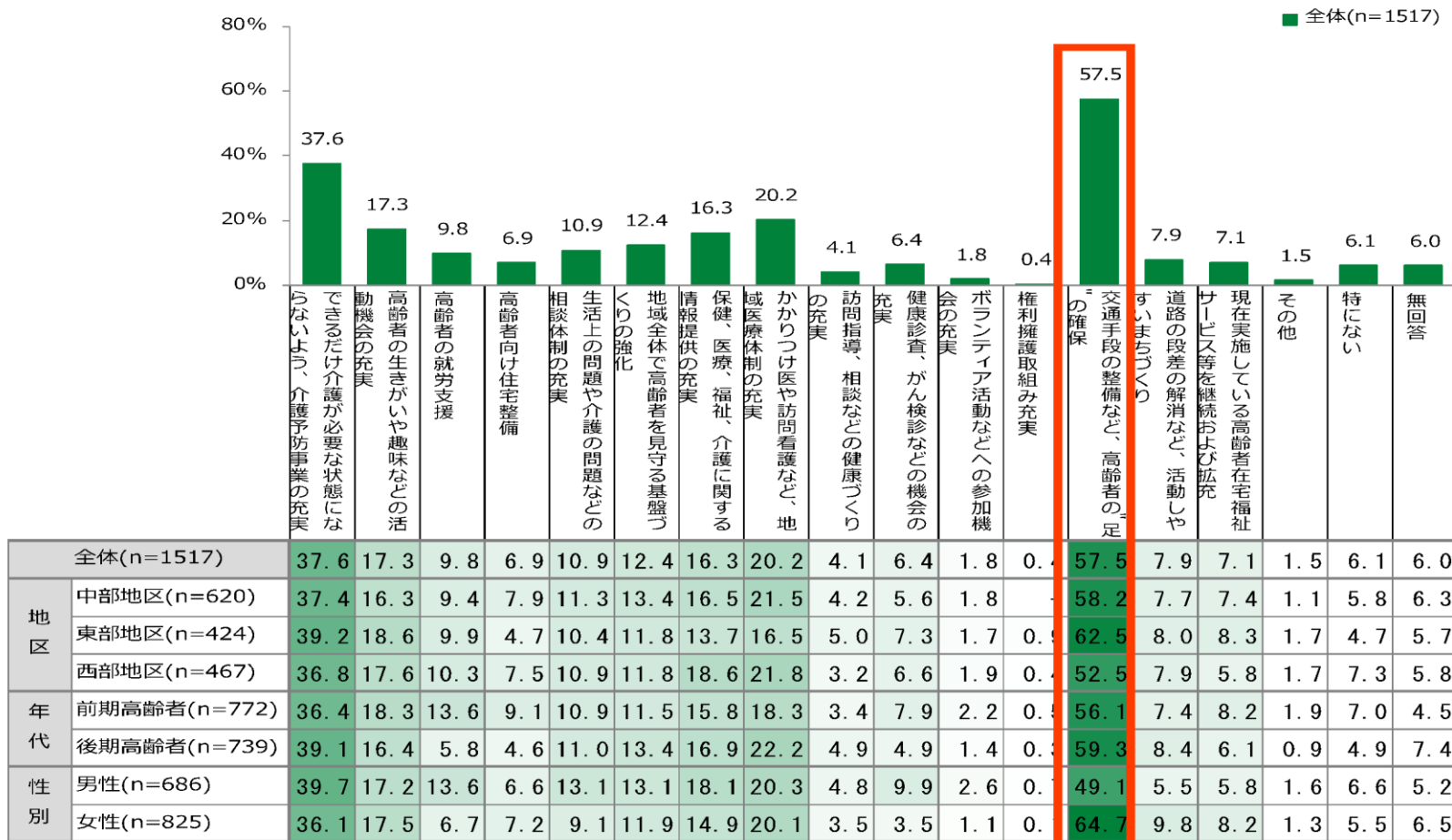
問 日進市の高齢者福祉施策に関して、どのようなことを望みますか。



福祉施策に関するアンケート調査



図表 128 日進市の高齢者福祉施策に望むこと



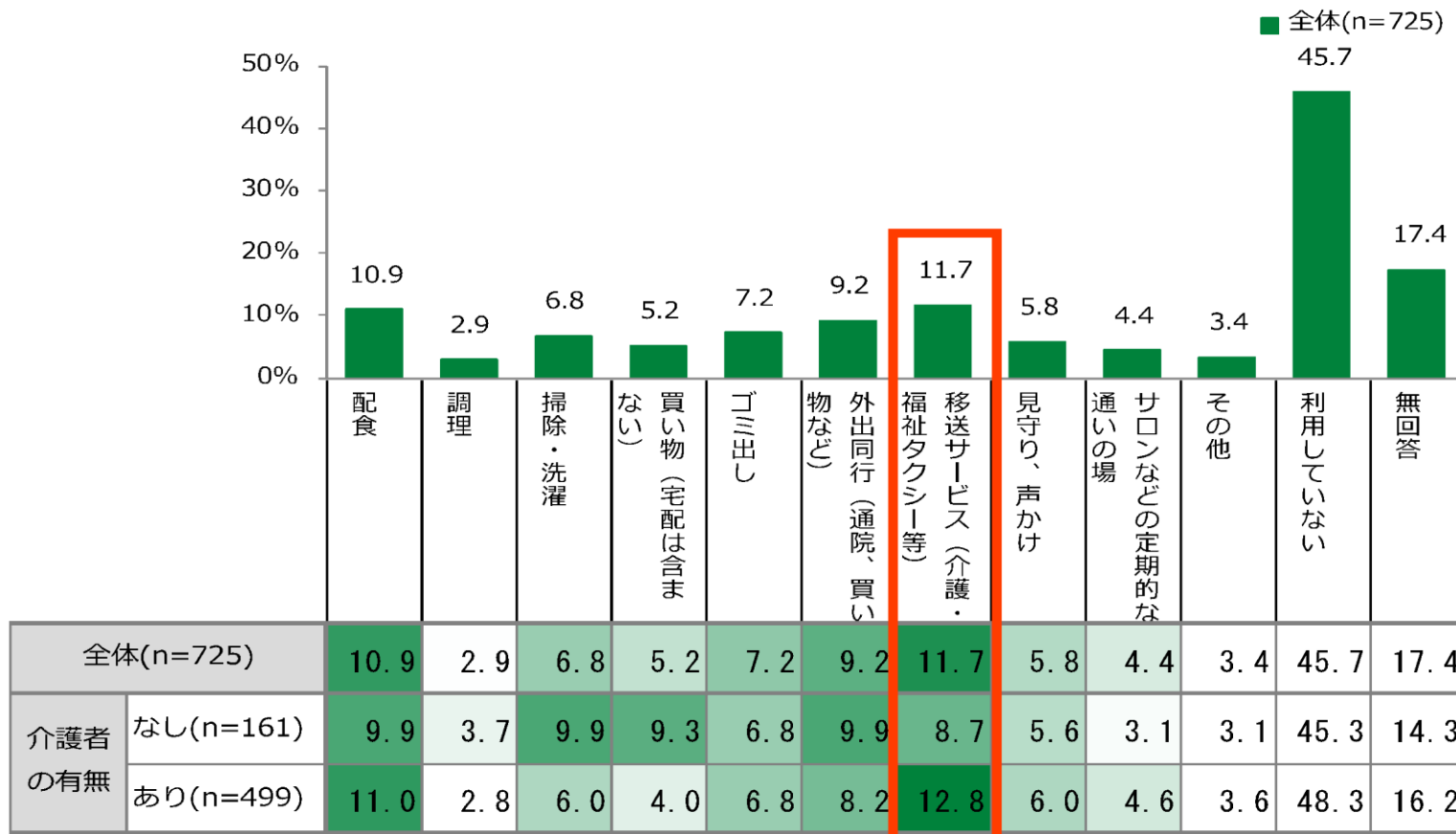
出典「にっしん高齢者ゆめプランアンケート調査 調査結果報告書」(令和2年4月)



福祉施策に関するアンケート調査



図表 144 利用中の「介護保険サービス以外」の支援・サービス



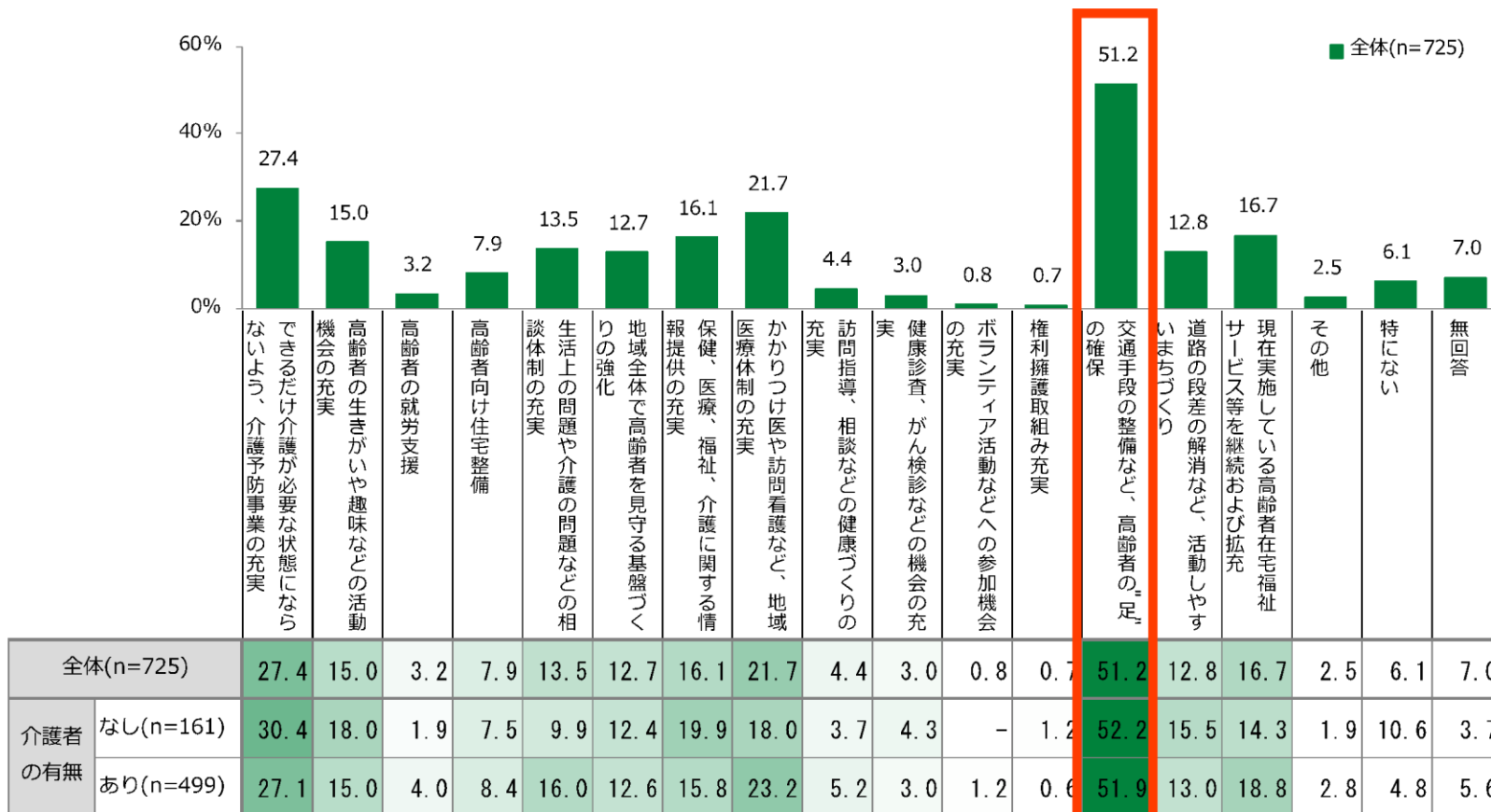
出典「にっしん高齢者ゆめプランアンケート調査 調査結果報告書」(令和2年4月)



福祉施策に関するアンケート調査



図表 166 日進市の高齢者福祉施策に望むこと



出典「にっしん高齢者ゆめプランアンケート調査 調査結果報告書」（令和2年4月）



福祉施策に関するアンケート調査



2 日進市福祉に関するアンケート調査（別添2） （調査時期：令和2年4月～5月）

	サービス利用者
調査対象者	障害福祉サービスなどを利用されている方
配布数	909通
有効回答数	427通
有効回答率	47.0%

- サービス利用者
問 外出するときに困ることは何ですか。

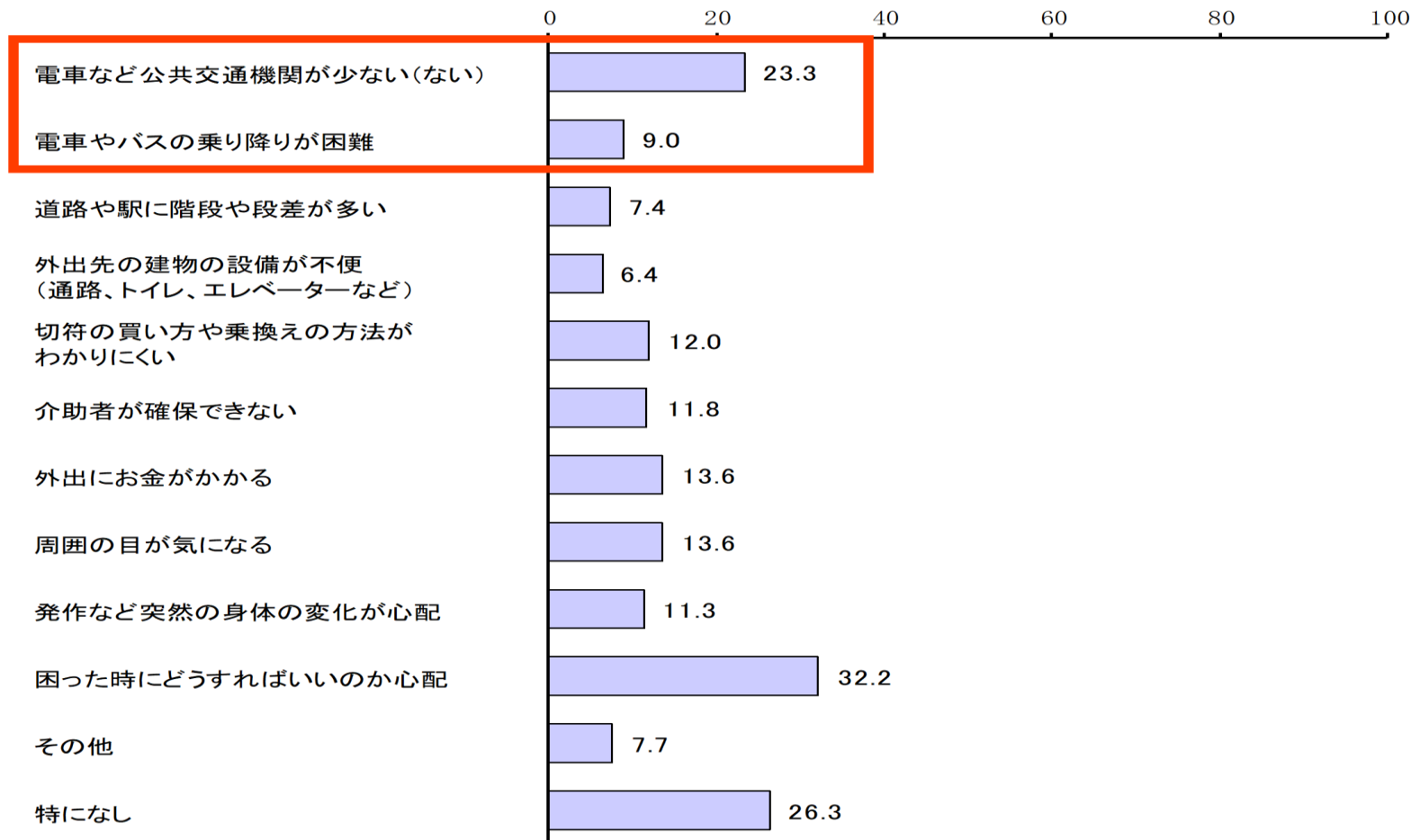


福祉施策に関するアンケート調査



回答者数 = 391

%



出典「日進市福祉に関するアンケート調査 結果報告書（利用者）」（令和2年7月）



福祉施策に関するアンケート調査



3 日進市福祉コミュニティ調査 (調査時期：令和元年6月)

	サービス利用者
調査対象者	日進市内の世帯主（18歳以上）
配布数	2,474通
有効回答数	990通
有効回答率	40.0%

- 自由意見のうち、およそ4分の1にあたる112件で交通に関する意見。
- 特に70歳以上の方からは「運転免許証返納後の交通手段に対する不安」「くるりんばすの充実（双方向運行や増便）」「くるりんばすを含めた買い物、通院等への移動手段の確保」に関する意見が多い。



福祉有償運送ドライバー認定講習会

長久手市との共催で、国土交通省認定福祉有償運送ドライバー認定講習会を開催

1 令和2年度開催報告

- ・日 時 令和2年10月4日（日）
- ・修了者 20名（うち日進市 9名）

【受講後のアンケート】

問 福祉有償運送のドライバーとして活動したいか？

- ・ぜひ活動したい 2名
- ・活動してもよい 3名
- ・もう少し考えたい 4名

2 令和3年度開催予定

- ・日 時 令和3年10月10日（日）
- ・定 員 20名
- ・場 所 長久手市役所